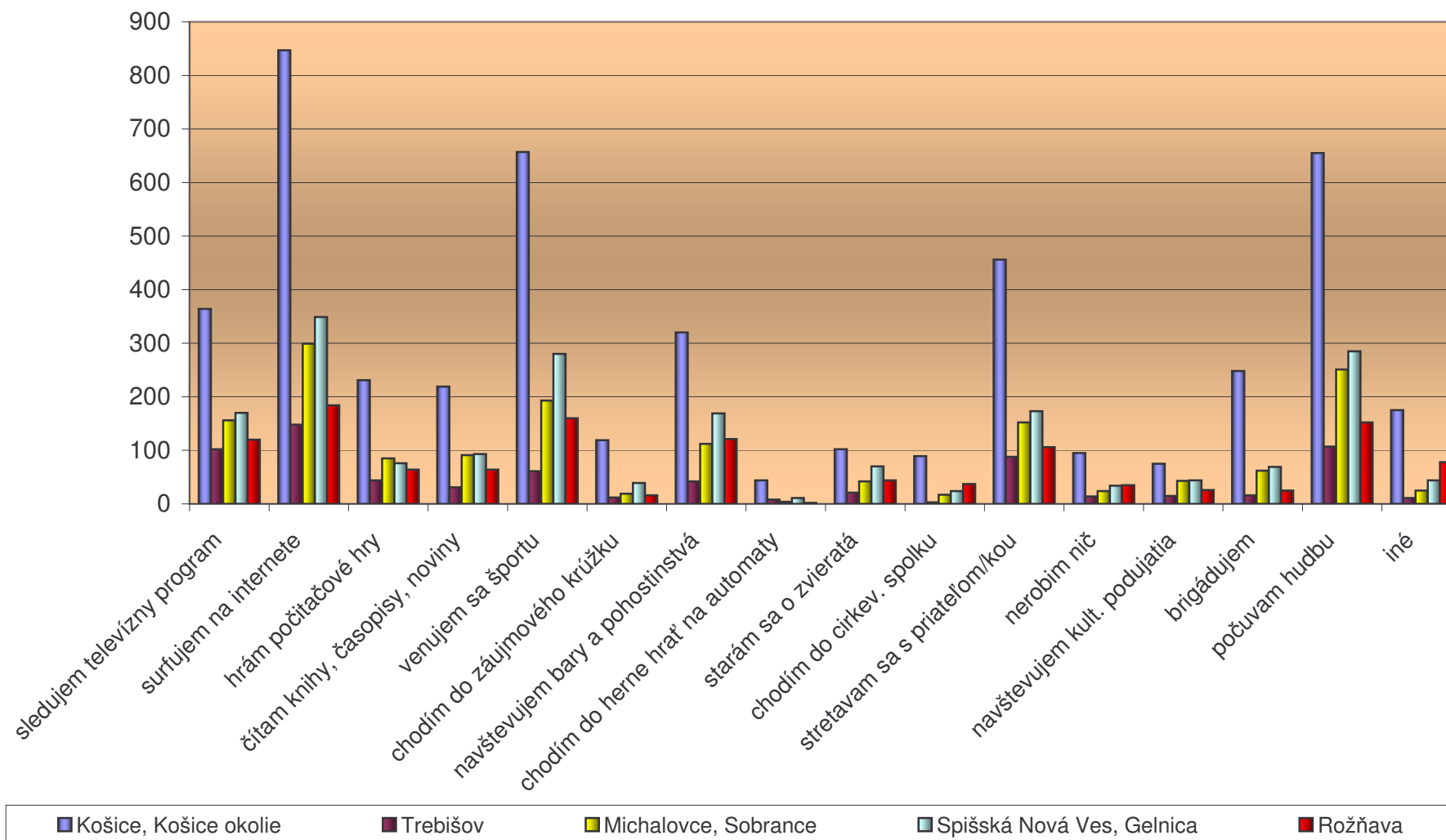


1.Akým činnostiam sa vo svojom voľnom čase venujete najradšej?

okres	sledujem televízny program	surfujem na internete	hrám počítačové hry	čítam knihy, časopisy, noviny	venujem sa športu	chodím do záujmového krúžku	navštevujem bary a pohostinstvá	chodím do herne hrať na automaty	starám sa o zvieratá	chodím do cirkev. spolku	streľavam sa s priateľom/kou	nerobím nič	navštevujem kult. podujatia	brigádujem	počúvam hudbu	iné
Košice, Košice okolie	364	847	231	219	657	119	320	44	102	89	456	95	75	248	655	175
%	7,75	18,04	4,92	4,66	13,99	2,53	6,81	0,94	2,17	1,90	9,71	2,02	1,60	5,28	13,95	3,73
Trebišov	102	148	44	31	61	12	42	8	21	3	88	14	15	16	107	11
%	14,11	20,47	6,09	4,29	8,44	1,66	5,81	1,11	2,90	0,41	12,17	1,94	2,07	2,21	14,80	1,52
Michalovce, Sobrance	156	299	85	91	193	19	112	4	42	17	152	24	43	62	251	25
%	9,90	18,98	5,40	5,78	12,25	1,21	7,11	0,25	2,67	1,08	9,65	1,52	2,73	3,94	15,94	1,59
Spišská Nová Ves, Gelnica	170	349	76	93	280	39	169	11	70	24	173	34	44	69	285	44
%	8,81	18,08	3,94	4,82	14,51	2,02	8,76	0,57	3,63	1,24	8,96	1,76	2,28	3,58	14,77	2,28
Rožňava	120	184	64	64	160	16	121	2	44	37	106	35	26	25	152	78
%	9,72	14,91	5,19	5,19	12,97	1,30	9,81	0,16	3,57	3,00	8,59	2,84	2,11	2,03	12,32	6,32

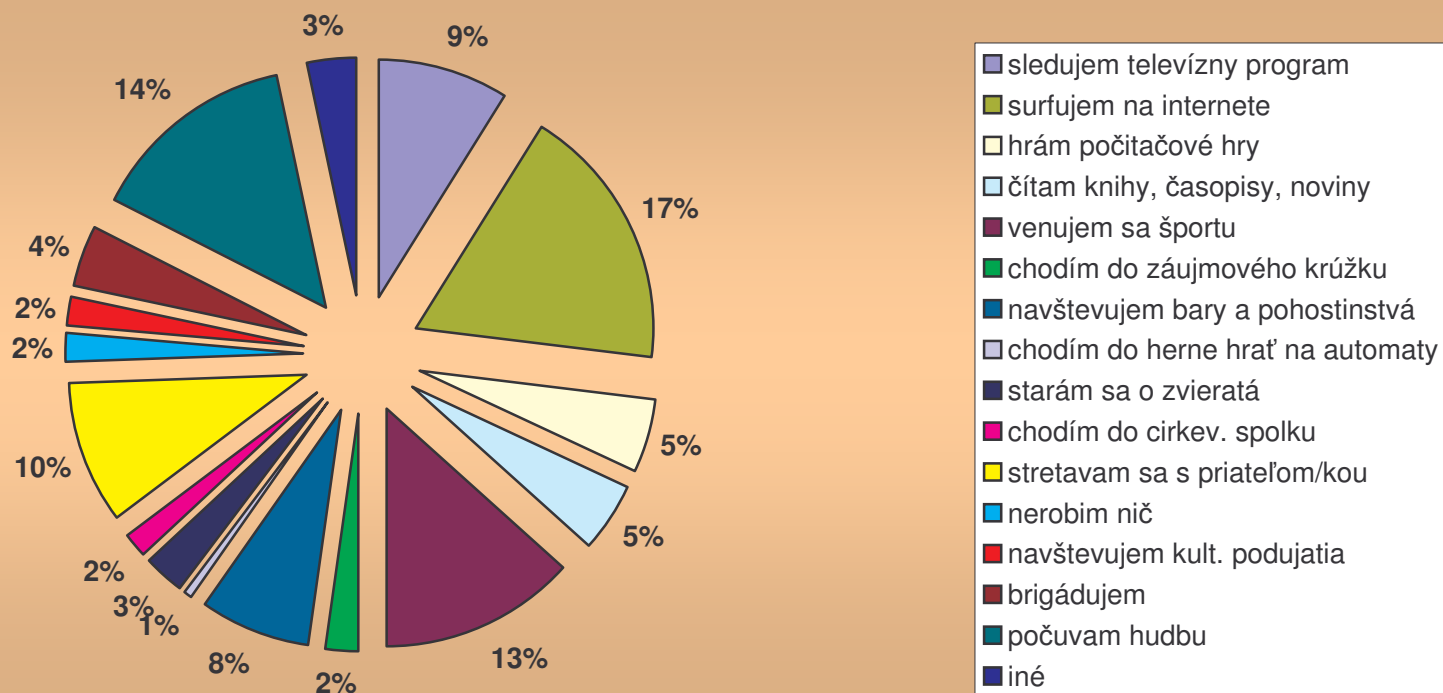
1. Akým činnostiam sa vo svojom voľnom čase venujete najradšej



1. Akým činnostiam sa vo svojom voľnom čase venujete najradšej?

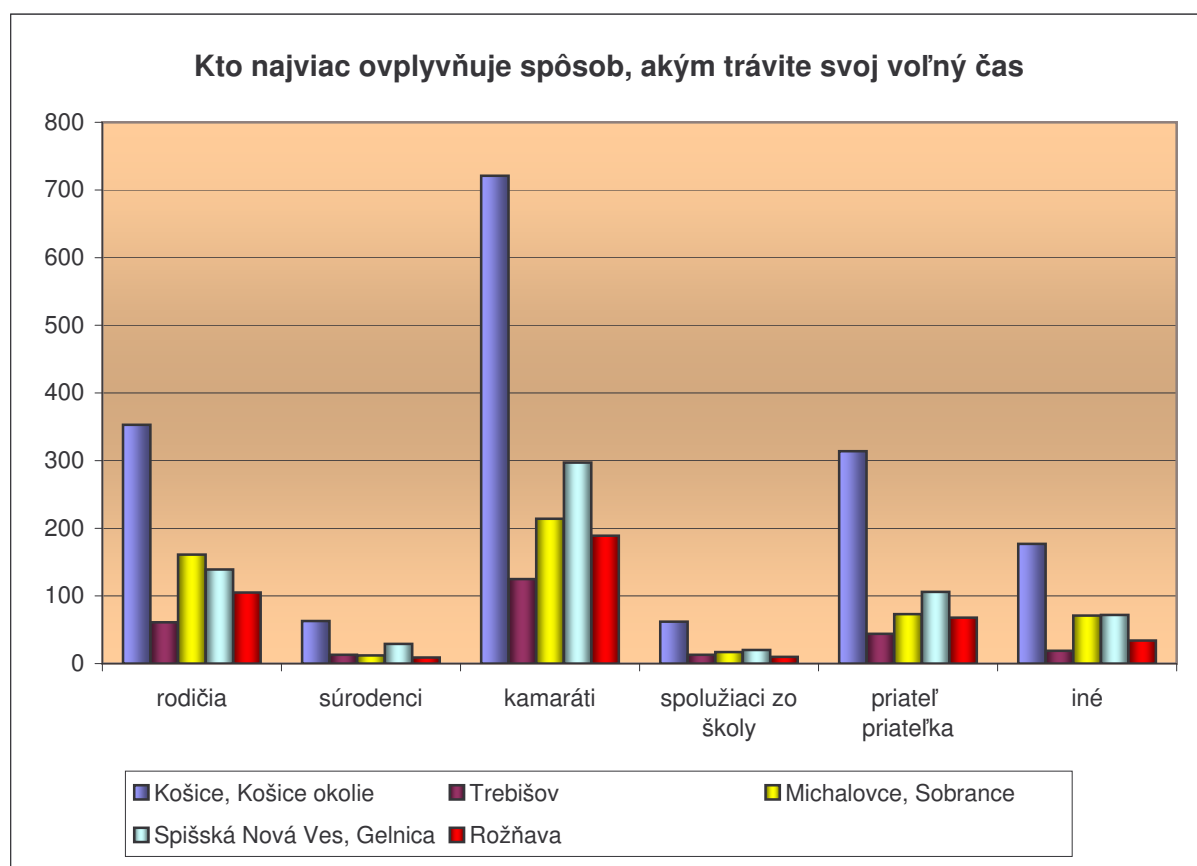
Košický kraj	sledujem televízny program	surfujem na internete	hrám počítačové hry	čítam knihy, časopisy, noviny	venujem sa športu	chodím do záujmového krúžku	navštevujem bary a pohostinstvá	chodím do herne hrať na automaty	starám sa o zvieratá	chodím do cirkev. spolku	stretavam sa s priateľom/kou	nerobim nič	navštevujem kult. podujatia	brigádujem	počúvam hudbu	iné
	912	1827	500	498	1351	205	764	69	279	170	975	202	203	420	1450	333

Košický kraj



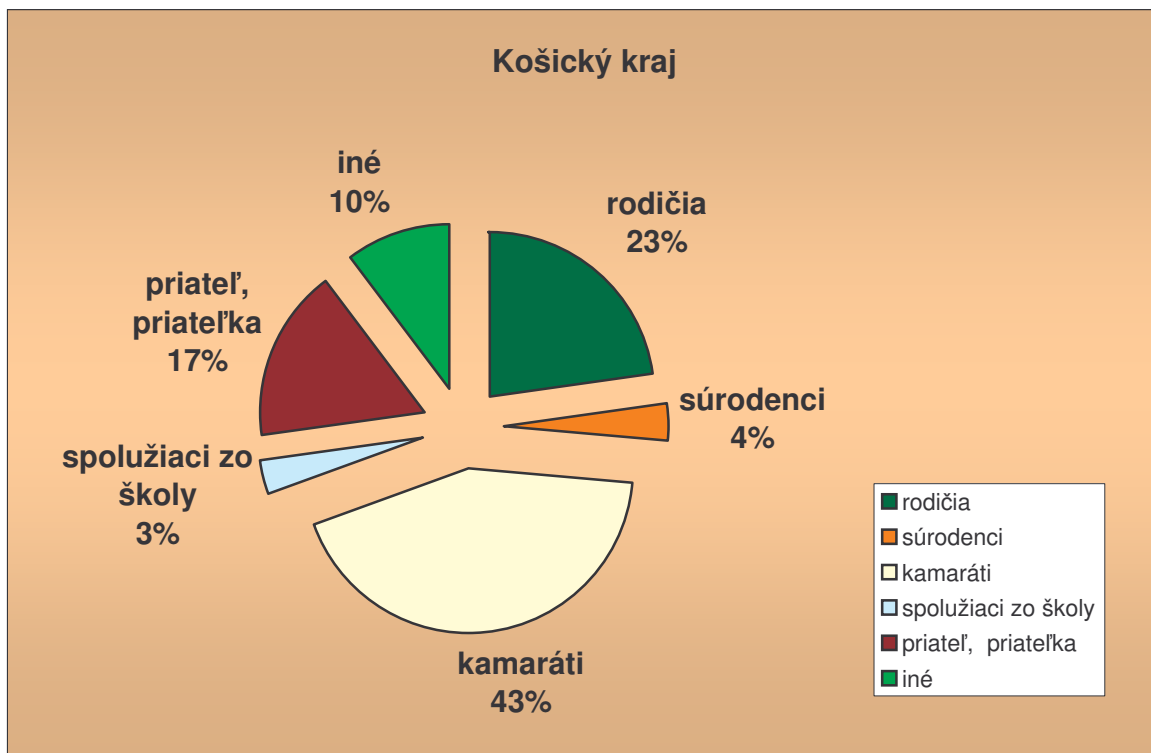
2. Kto najviac ovplyvňuje spôsob, akým trávite svoj voľný čas?

okres	rodičia	súrodenci	kamaráti	spolužiaci zo školy	priateľ priateľka	iné
Košice, Košice okolie	353	63	721	62	314	177
%	20,89	3,73	42,66	3,67	18,58	10,47
Trebišov	61	13	125	13	44	19
%	22,18	4,73	45,45	4,73	16,00	6,91
Michalovce, Sobrance	161	12	214	17	73	71
%	29,38	2,19	39,05	3,10	13,32	12,96
Spišská Nová Ves, Gelnica	139	29	297	20	106	72
%	20,97	4,37	44,80	3,02	15,99	10,86
Rožňava	105	9	189	10	68	34
%	25,30	2,17	45,54	2,41	16,39	8,19



2. Kto najviac ovplyvňuje spôsob, akým trávite svoj voľný čas?

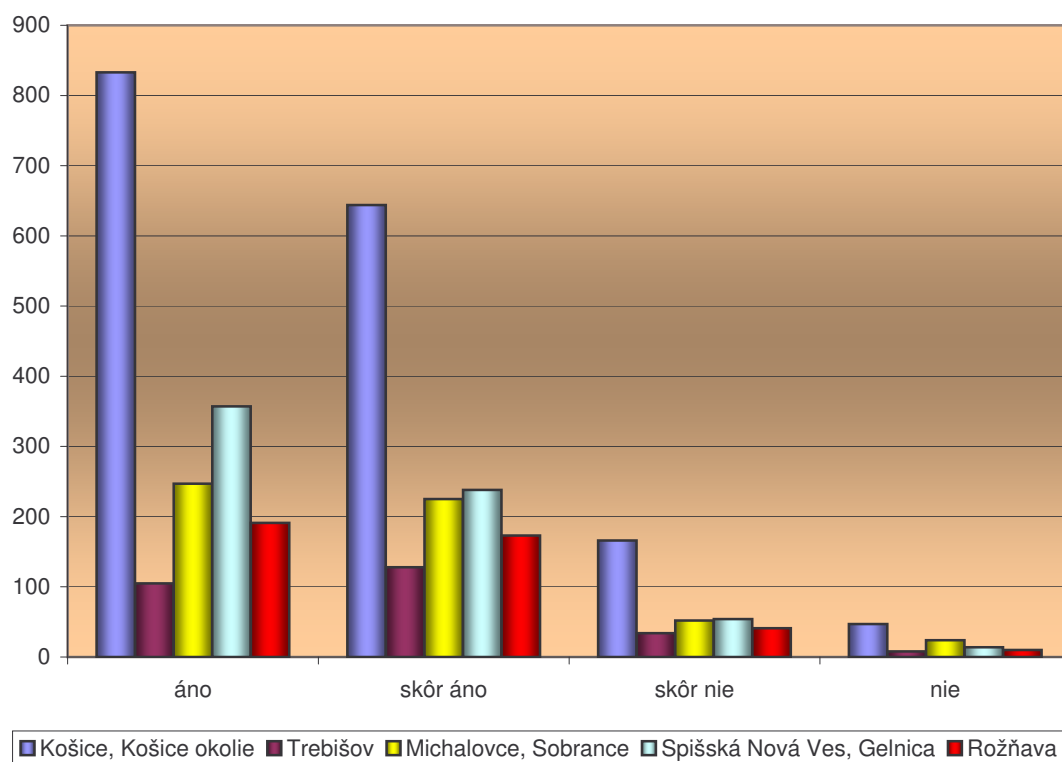
Košický kraj	rodičia	súrodenci	kamaráti	spolužiaci zo školy	priateľ, priateľka	iné
	819	126	1546	122	605	373



3. Ste spokojný s tým, ako trávite svoj voľný čas?

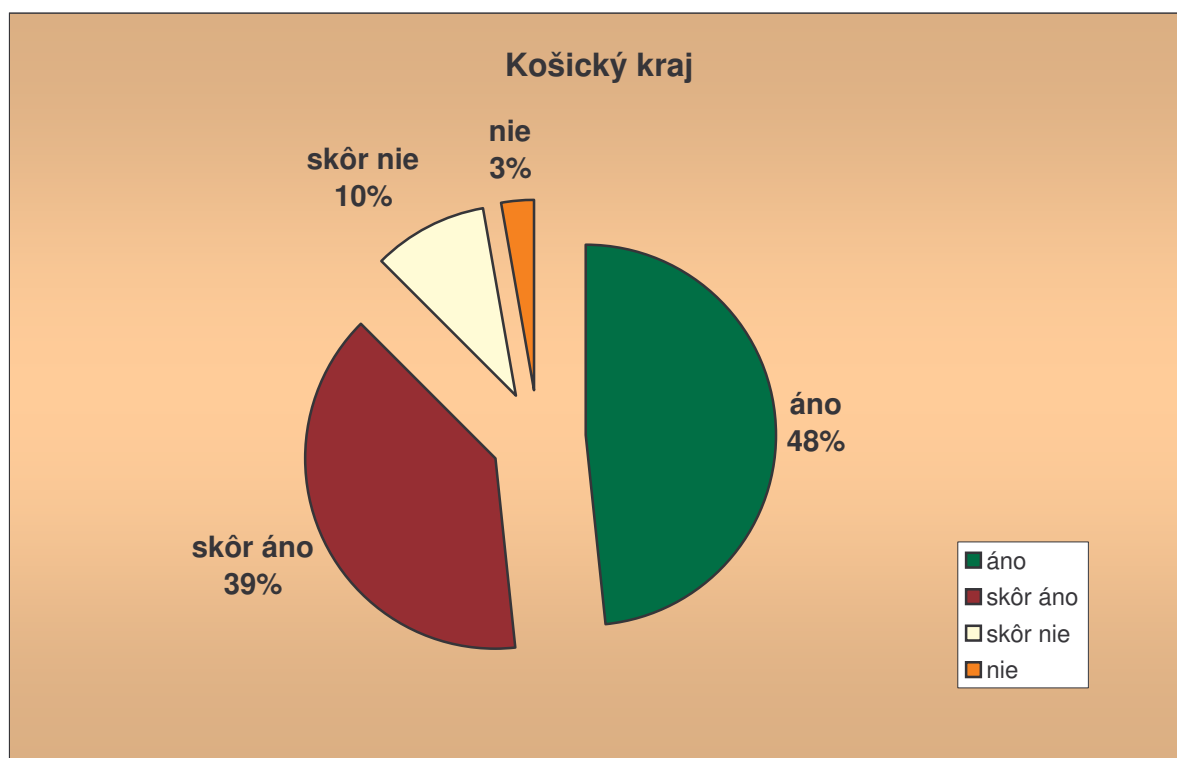
okres	áno	skôr áno	skôr nie	nie
Košice, Košice okolie	833	644	166	47
%	49,29	38,11	9,82	2,78
Trebišov	105	128	34	8
%	38,60	47,06	12,50	2,94
Michalovce, Sobrance	247	225	52	24
%	45,07	41,06	9,49	4,38
Spišská Nová Ves, Gelnica	357	238	54	14
%	53,85	35,90	8,14	2,11
Rožňava	191	173	41	10
%	46,02	41,69	9,88	2,41

Ste spokojný s tým, ako trávite svoj voľný čas



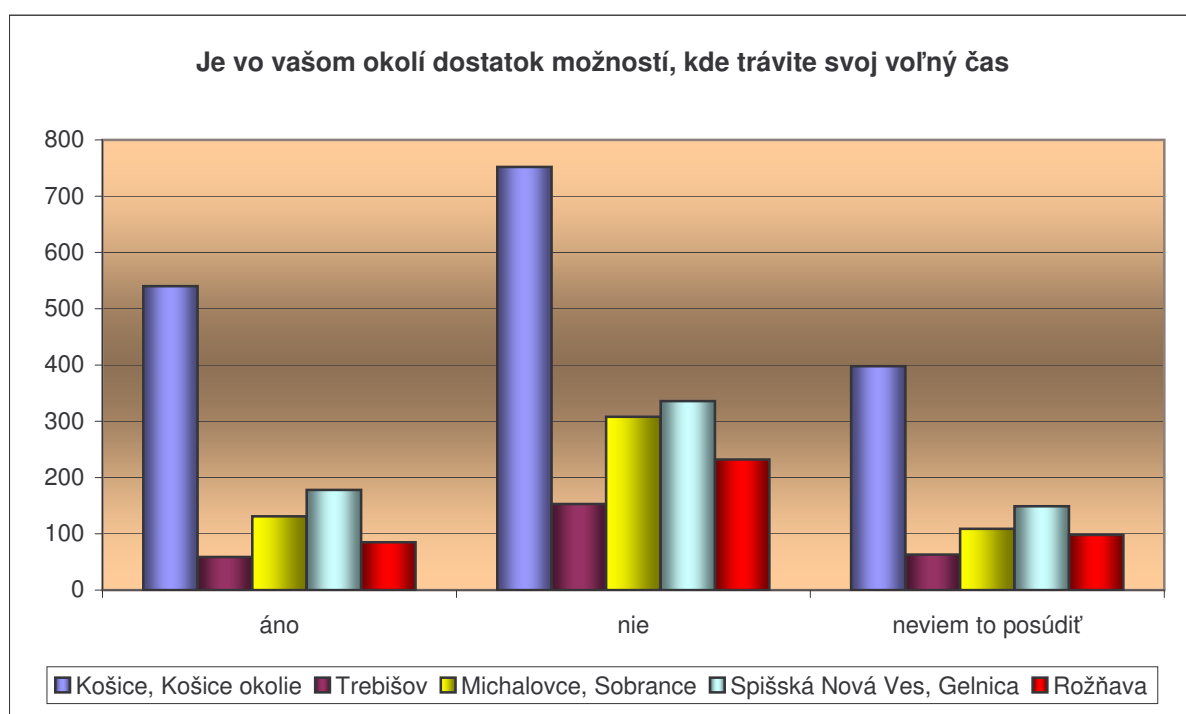
3. Ste spokojný s tým, ako trávite svoj voľný čas?

Košický kraj	áno	skôr áno	skôr nie	nie
	1733	1408	347	103



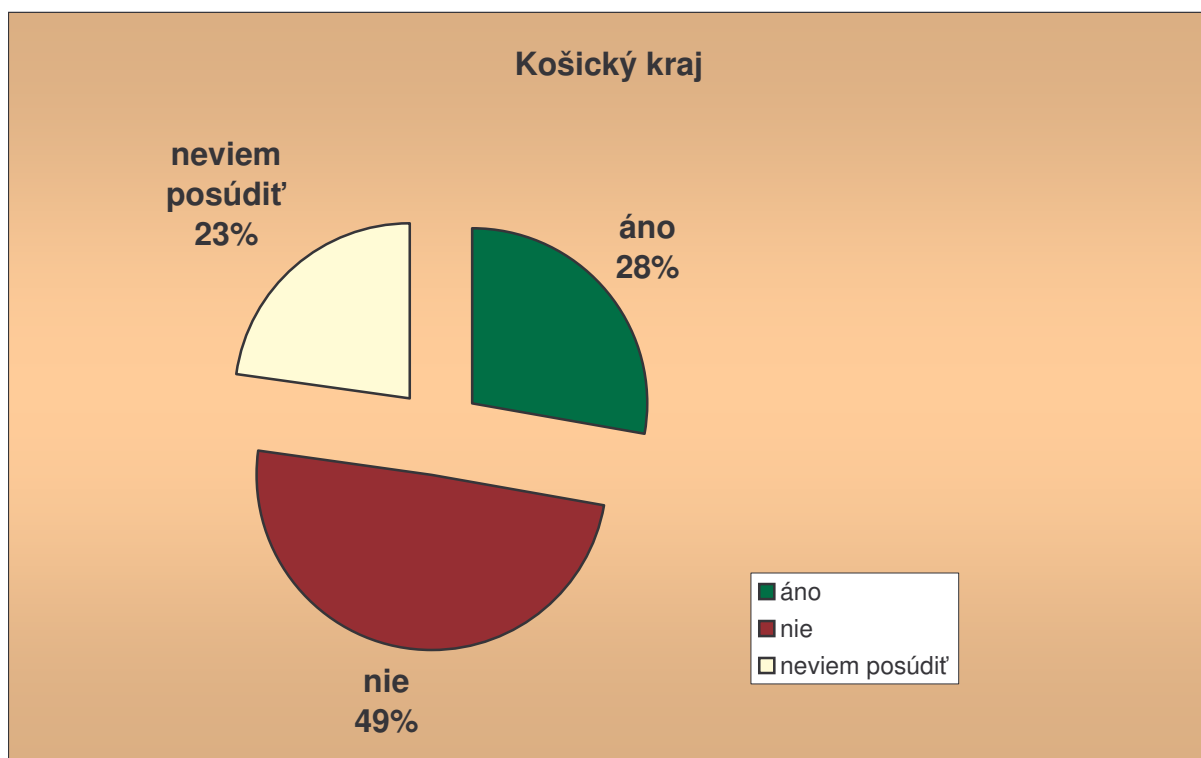
4. Je vo vašom okolí dostatok možností, kde trávite svoj voľný čas?

okres	áno	nie	neviem to posúdiť
Košice, Košice okolie	540	752	398
%	31,95	44,50	23,55
Trebišov	59	153	63
%	21,45	55,64	22,91
Michalovce, Sobrance	131	308	109
%	23,91	56,20	19,89
Spišská Nová Ves, Gelnica	178	336	149
%	26,85	50,68	22,47
Rožňava	85	232	98
%	20,48	55,90	23,61



4. Je vo vašom okolí dostatok možnosti, kde trávite svoj voľný čas?

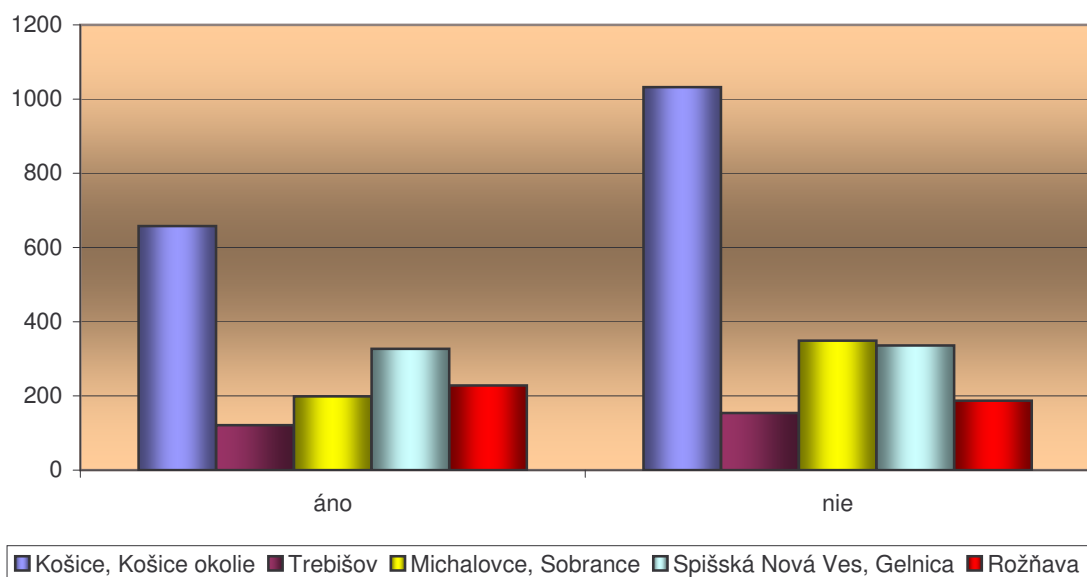
Košícký kraj	áno	nie	neviem posúdiť
	993	1781	817



5. Viete, kde získate dostatok informácií?

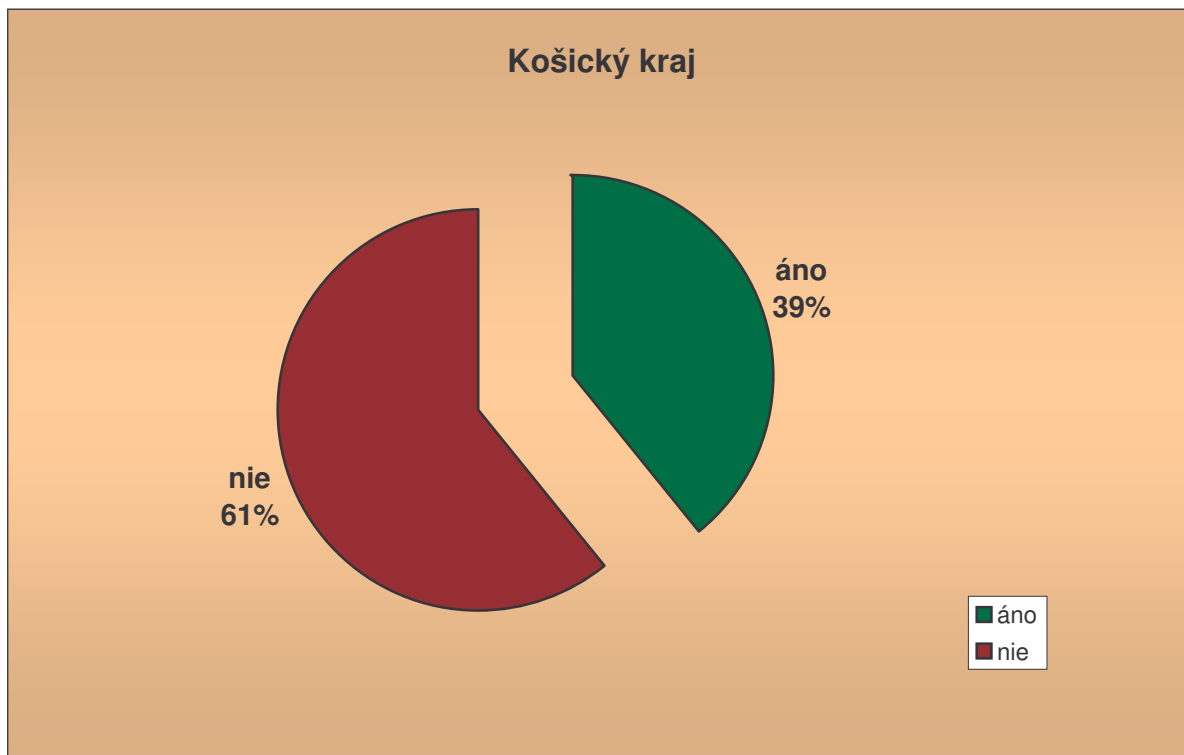
okres	áno	nie
Košice, Košice okolie	658	1032
%	38,93	61,07
Trebišov	121	154
%	44,00	56,00
Michalovce, Sobrance	199	349
%	36,31	63,69
Spišská Nová Ves, Gelnica	327	336
%	49,32	50,68
Rožňava	228	187
%	54,94	45,06

Viete, kde získate dostatok informácií



5. Viete kde získate dostatok informácií?

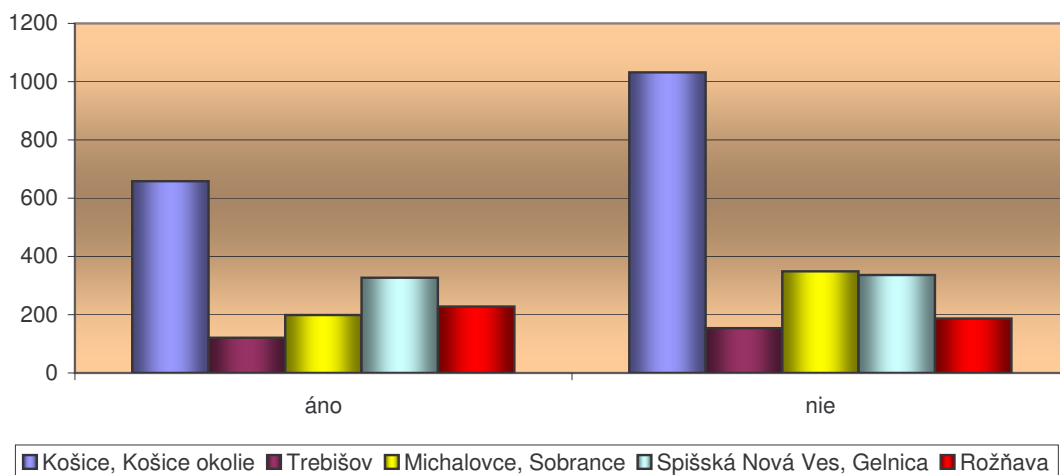
Košický kraj	áno	nie
	1402	2189



6. Poznáte vo svojom okolí inštitúcie, ktoré sa venujú práci s mládežou?

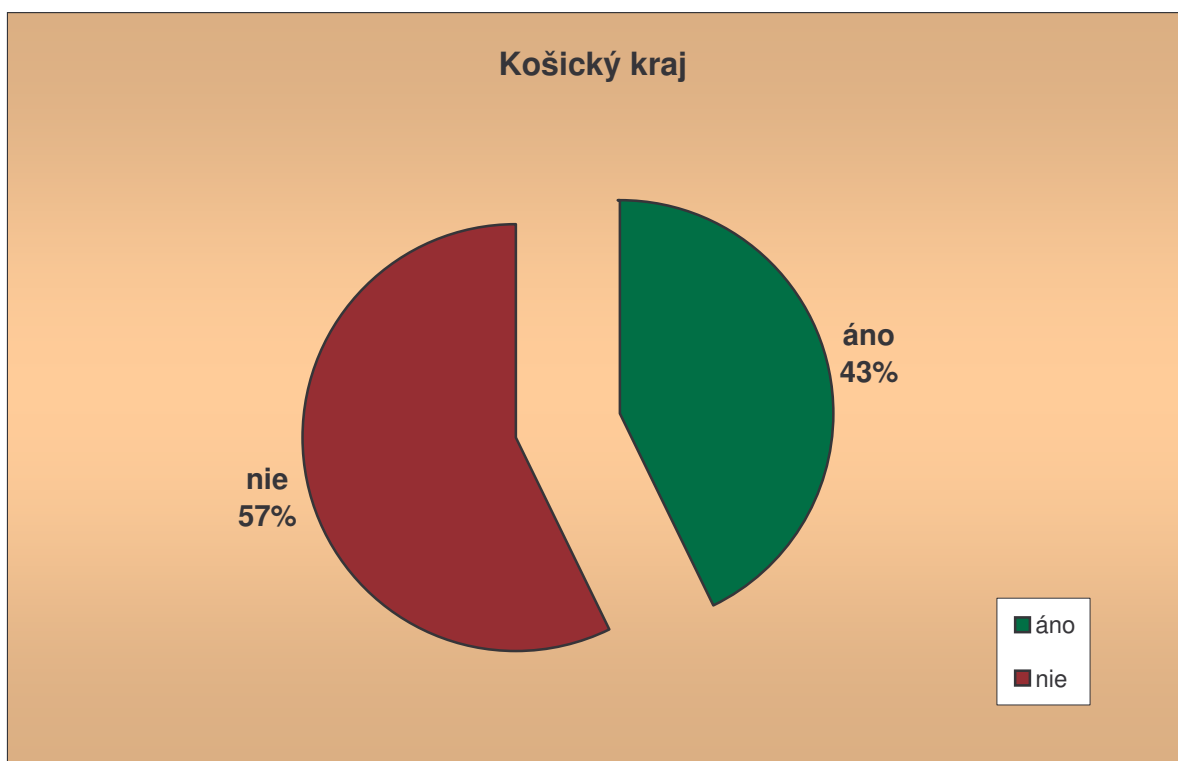
okres	áno	nie
Košice, Košice okolie	658	1032
%	38,93	61,07
Trebišov	121	154
%	44,00	56,00
Michalovce, Sobrance	199	349
%	36,31	63,69
Spišská Nová Ves, Gelnica	327	336
%	49,32	50,68
Rožňava	228	187
%	54,94	45,06

Poznáte vo svojom okolí inštitúcie, ktoré sa venujú práci s mládežou



6. Poznáte vo svojom okolí inštitúcie, ktoré sa venujú práci s mládežou?

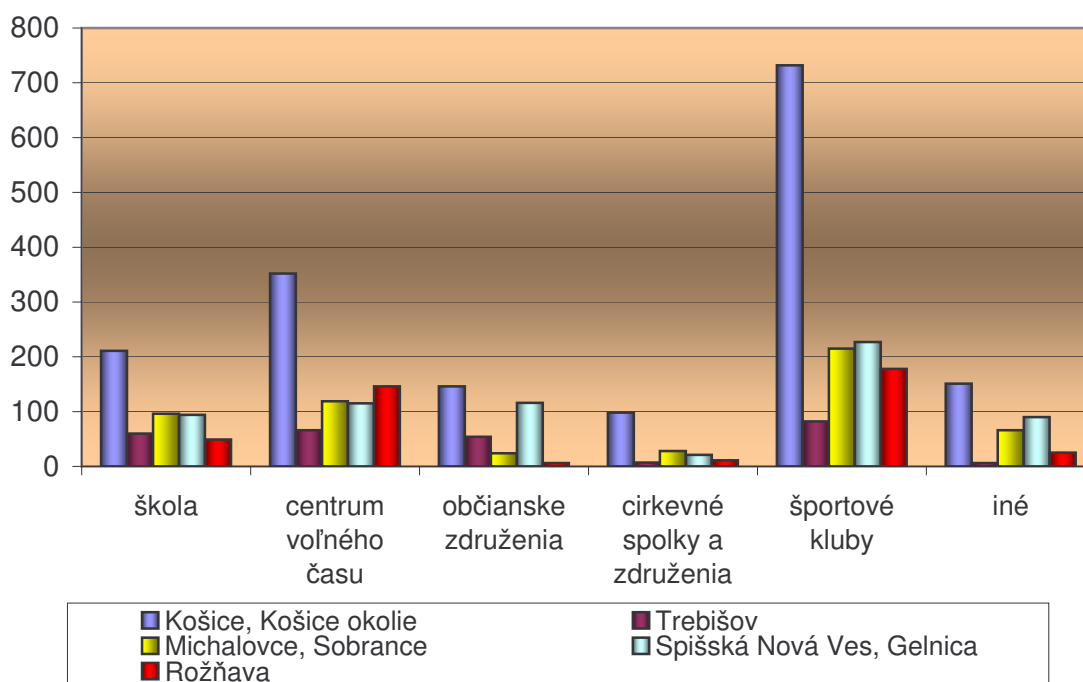
Košický kraj	áno	nie
	1533	2058



7. Podľa Vášho názoru, kto ponúka najlepšie podmienky na využitie voľného času?

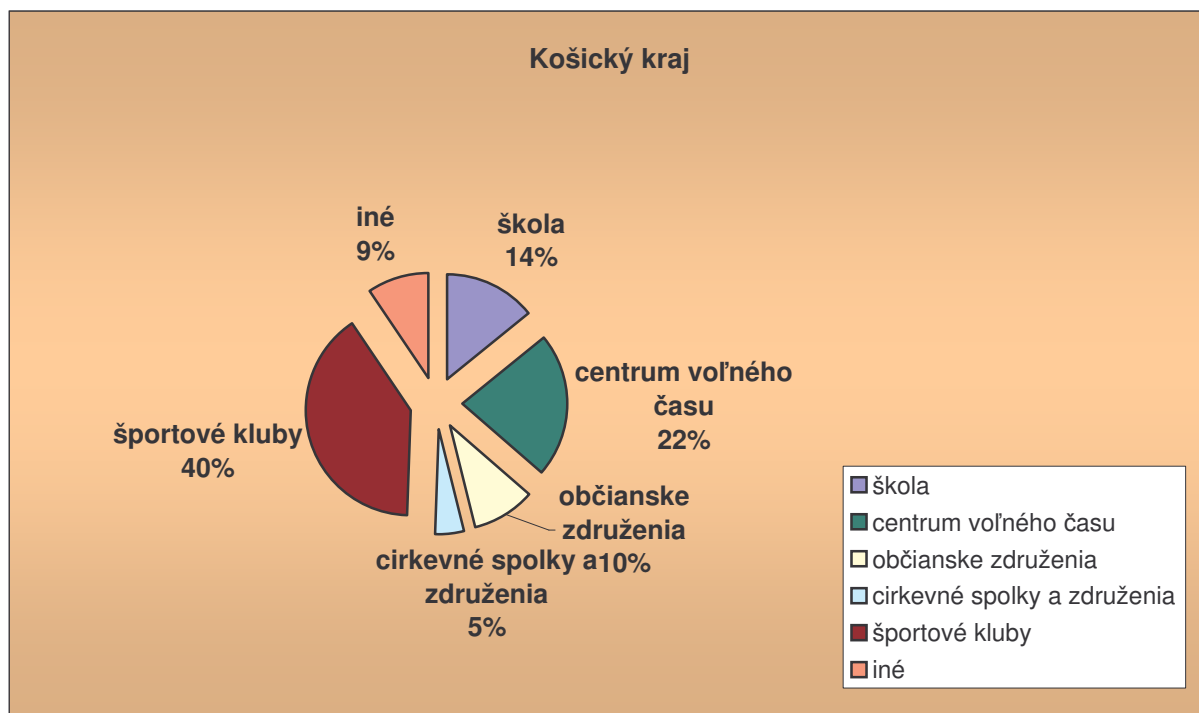
okres	škola	centrum voľného času	občianske združenia	cirkevné spolky a združenia	športové kluby	iné
Košice, Košice okolie	211	352	146	98	732	151
%	12,49	20,83	8,64	5,80	43,31	8,93
Trebišov	60	66	54	7	82	6
%	21,82	24,00	19,64	2,55	29,82	2,18
Michalovce, Sobrance	96	119	24	28	215	66
%	17,52	21,72	4,38	5,11	39,23	12,04
Spišská Nová Ves, Gelnica	94	115	116	21	227	90
%	14,18	17,35	17,50	3,17	34,24	13,57
Rožňava	49	146	6	11	178	25
%	11,81	35,18	1,45	2,65	42,89	6,02

Podľa vášho názoru, kto ponúka najlepšie podmienky na využitie voľného času



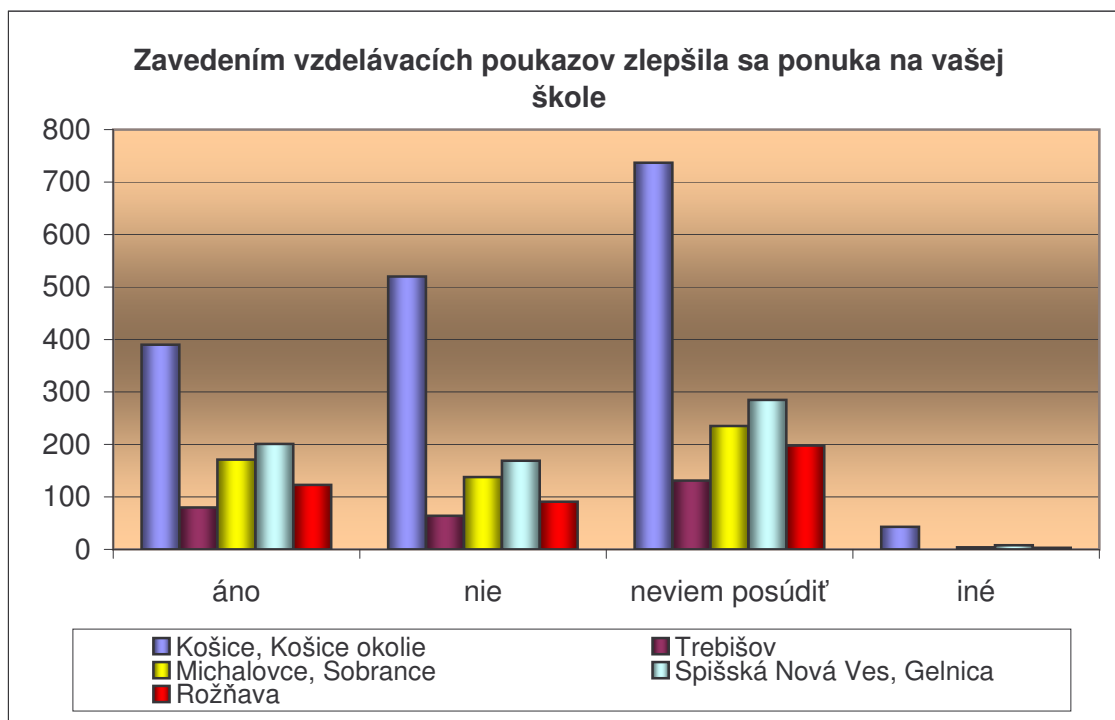
7. Podľa Vášho názoru, kto ponúka najlepšie podmienky na využitie voľného času?

	škola	centrum voľného času	občianske združenia	cirkevné spolky a združenia	športové kluby	iné
Košický kraj	510	798	346	165	1434	338



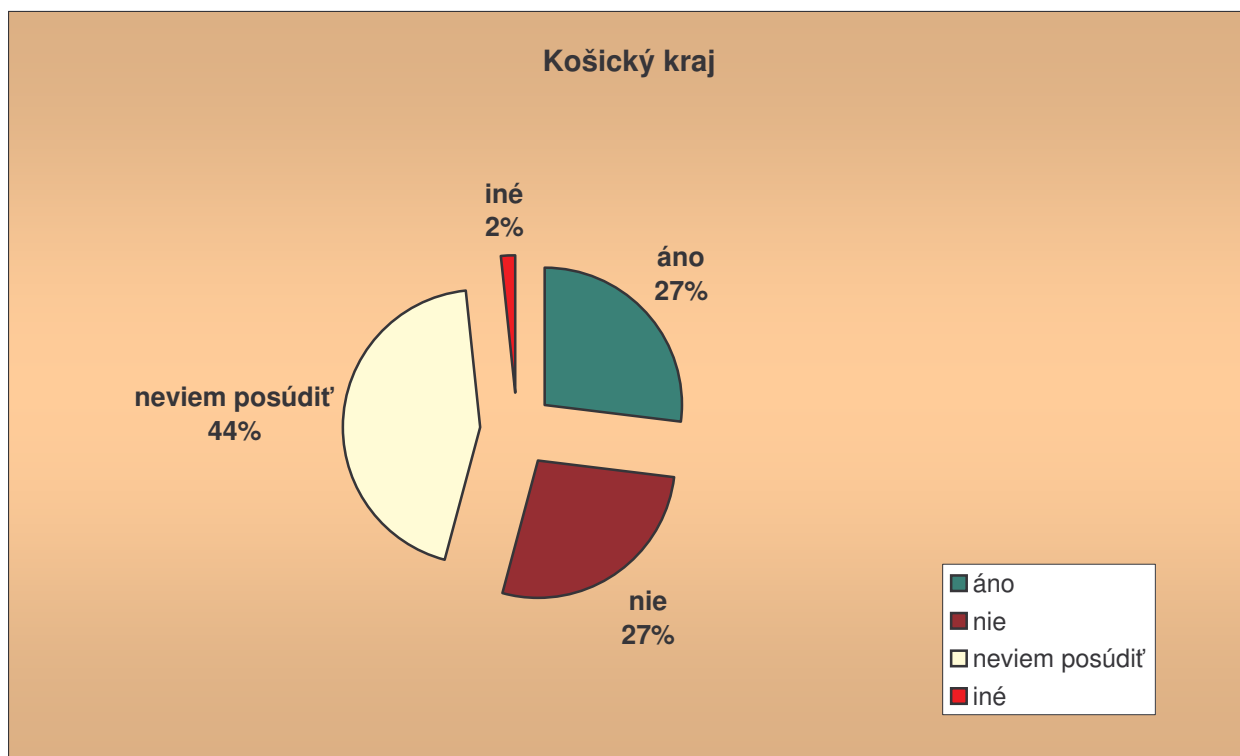
8. Zavedením vzdelávacích poukazov zlepšila sa ponuka krúžkov na Vašej škole?

okres	áno	nie	neviem posúdiť	iné
Košice, Košice okolie	390	520	737	43
%	23,08	30,77	43,61	2,54
Trebišov	80	64	131	0
%	29,09	23,27	47,64	0,00
Michalovce, Sobrance	171	138	235	4
%	31,20	25,18	42,88	0,73
Spišská Nová Ves, Gelnica	201	169	285	8
%	30,32	25,49	42,99	1,21
Rožňava	123	91	198	3
%	29,64	21,93	47,71	0,72



8. Zavedením vzdelávacích poukazov zlepšila sa ponuka krúžkov na Vašej škole?

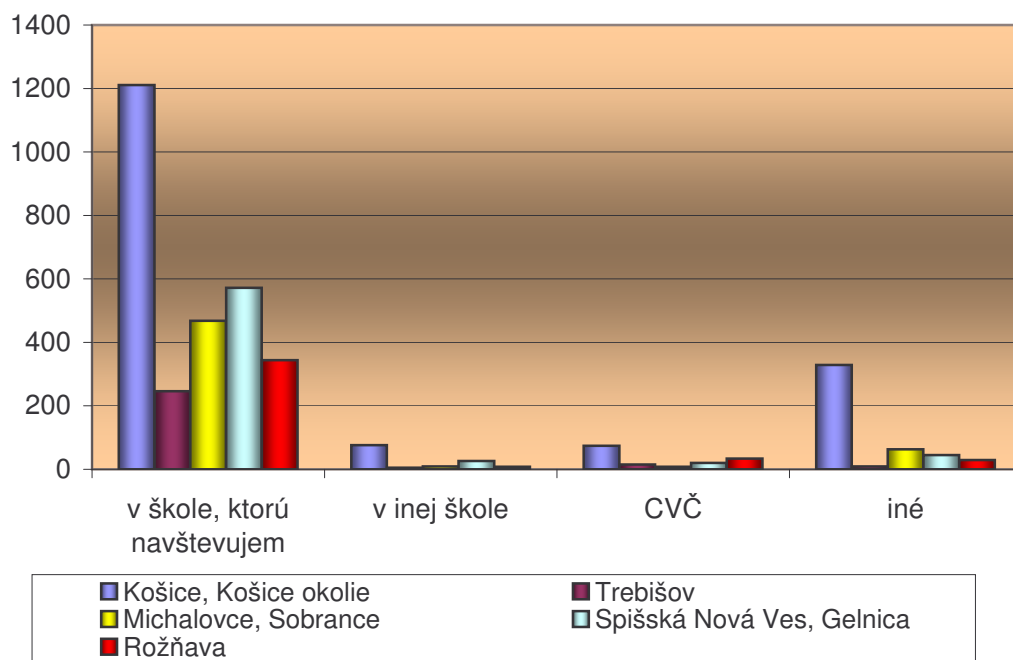
Košický kraj	áno	nie	neviem posúdiť	iné
	965	982	1586	58



9. Svoj vzdelávací poukaz ste odovzdali?

okres	v škole, ktorú navštevujem	v inej škole	CVČ	iné
Košice, Košice okolie	1211	76	74	329
%	71,66	4,50	4,38	19,47
Trebišov	246	5	15	9
%	89,45	1,82	5,45	3,27
Michalovce, Sobrance	468	9	8	63
%	85,40	1,64	1,46	11,50
Spišská Nová Ves, Gelnica	572	26	20	45
%	86,27	3,92	3,02	6,79
Rožňava	344	8	34	29
%	82,89	1,93	8,19	6,99

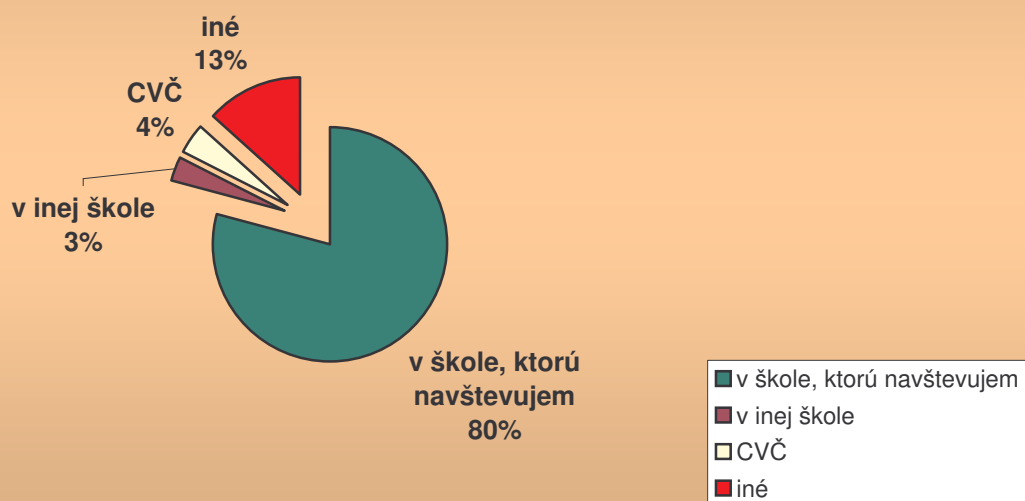
Svoj vzdelávací poukaz ste odovzdali



9. Svoj vzdelávací poukaz ste odovzdali?

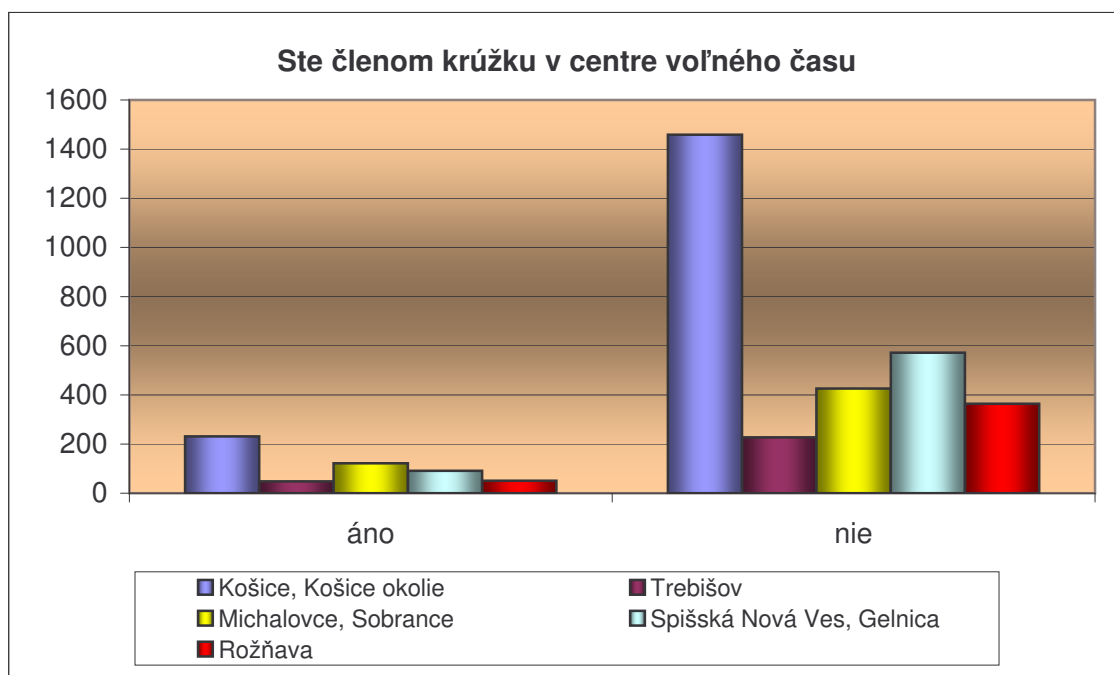
Košický kraj	v škole, ktorú navštevujem	v inej škole	CVČ	iné
	2841	124	151	475

Košický kraj



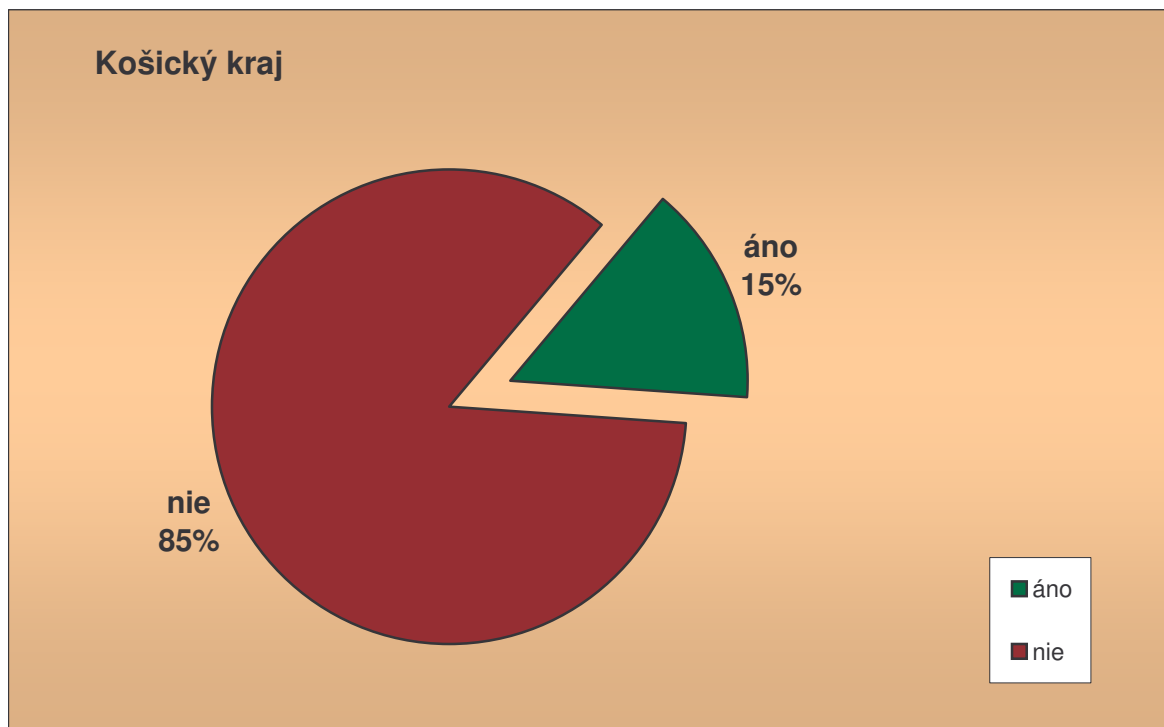
10. Ste členom krúžku v centre voľného času?

okres	áno	nie
Košice, Košice okolie	231	1459
%	13,67	86,33
Trebišov	48	227
%	17,45	82,55
Michalovce, Sobrance	122	426
%	22,26	77,74
Spišská Nová Ves, Gelnica	91	572
%	13,73	86,27
Rožňava	51	364
%	12,29	87,71



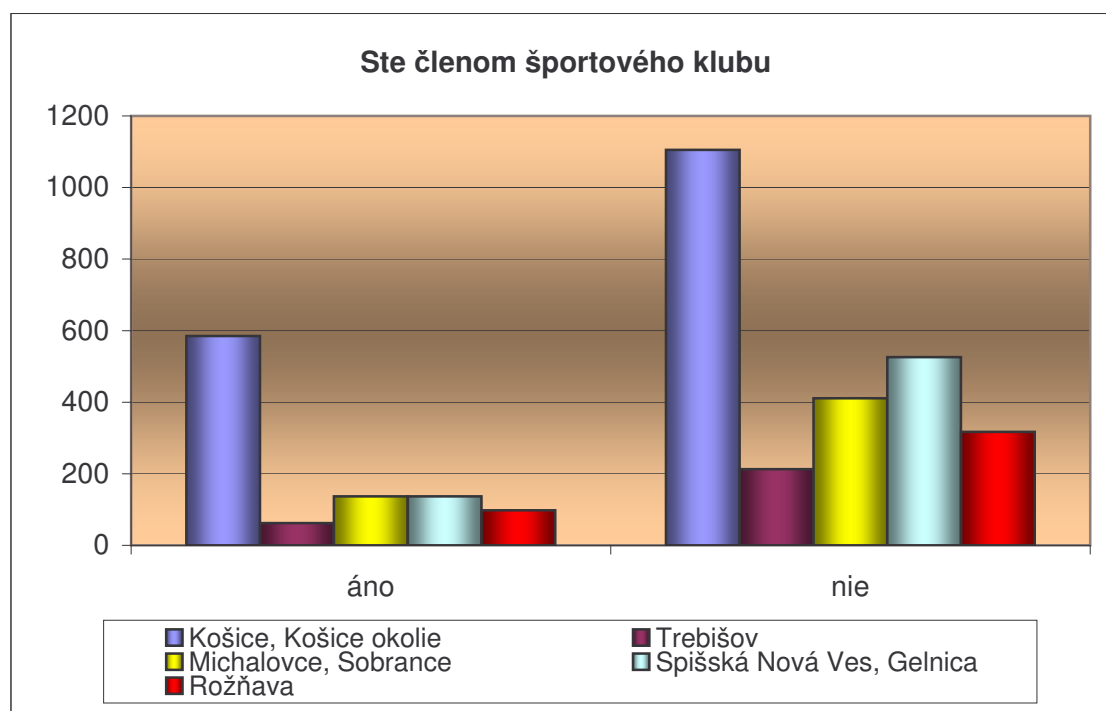
10. Ste členom krúžku v centre voľného času?

Košícký kraj	áno	nie
	543	3048



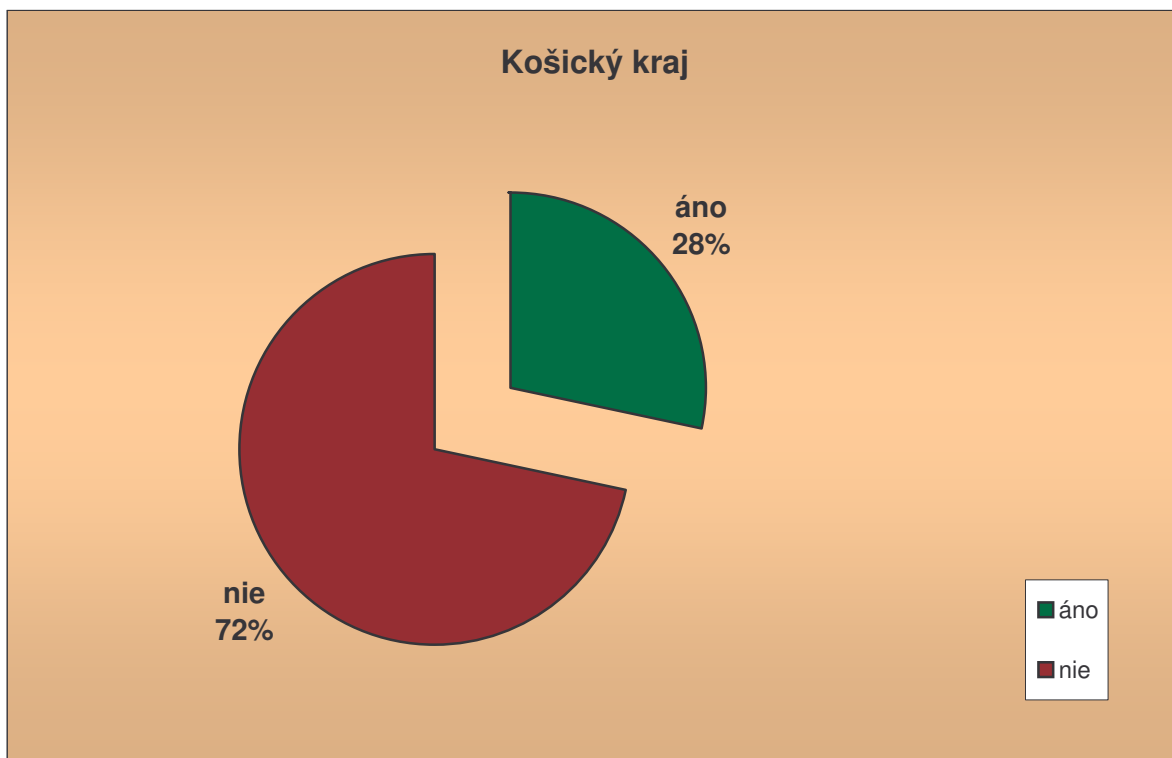
11. Ste členom športového klubu?

okres	áno	nie
Košice, Košice okolie	585	1105
%	34,62	65,38
Trebišov	62	213
%	22,55	77,45
Michalovce, Sobrance	137	411
%	25,00	75,00
Spišská Nová Ves, Gelnica	137	526
%	20,66	79,34
Rožňava	98	317
%	23,61	76,39



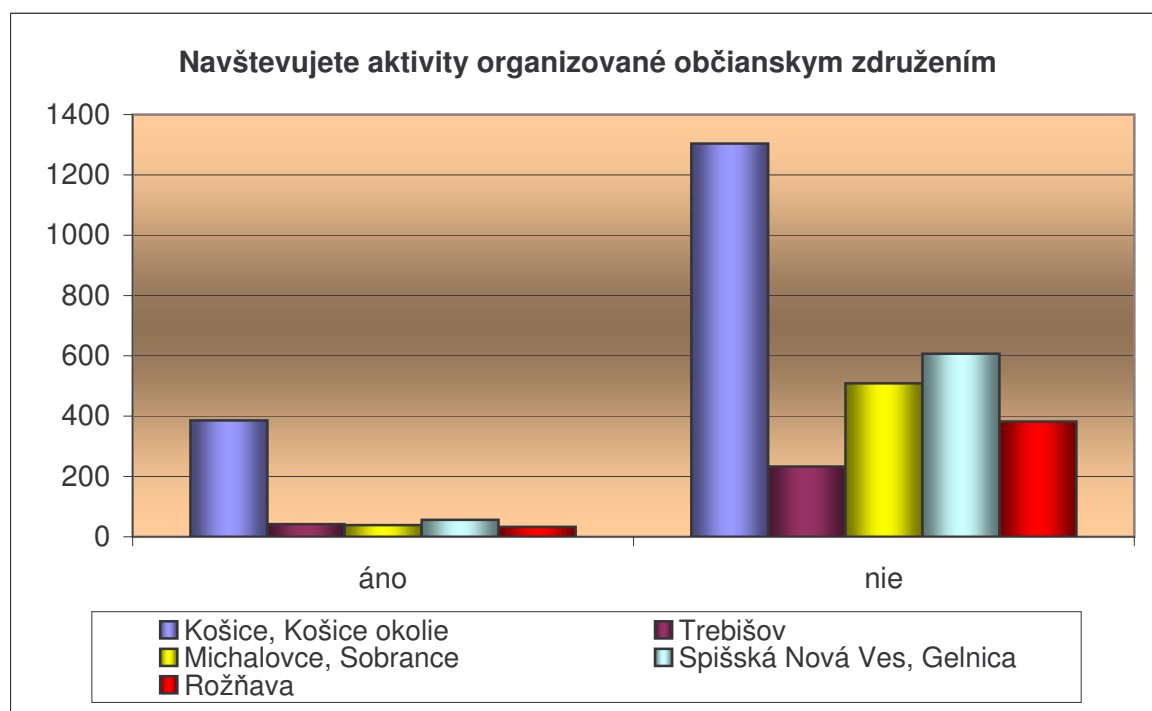
11. Ste členom športového klubu?

Košícký kraj	áno	nie
	1019	2572



12. Navštevujete aktivity organizované občianskym združením?

okres	áno	nie
Košice, Košice okolie	386	1304
%	22,84	77,16
Trebišov	42	233
%	15,27	84,73
Michalovce, Sobrance	39	509
%	7,12	92,88
Spišská Nová Ves, Gelnica	56	607
%	8,45	91,55
Rožňava	33	382
%	7,95	92,05



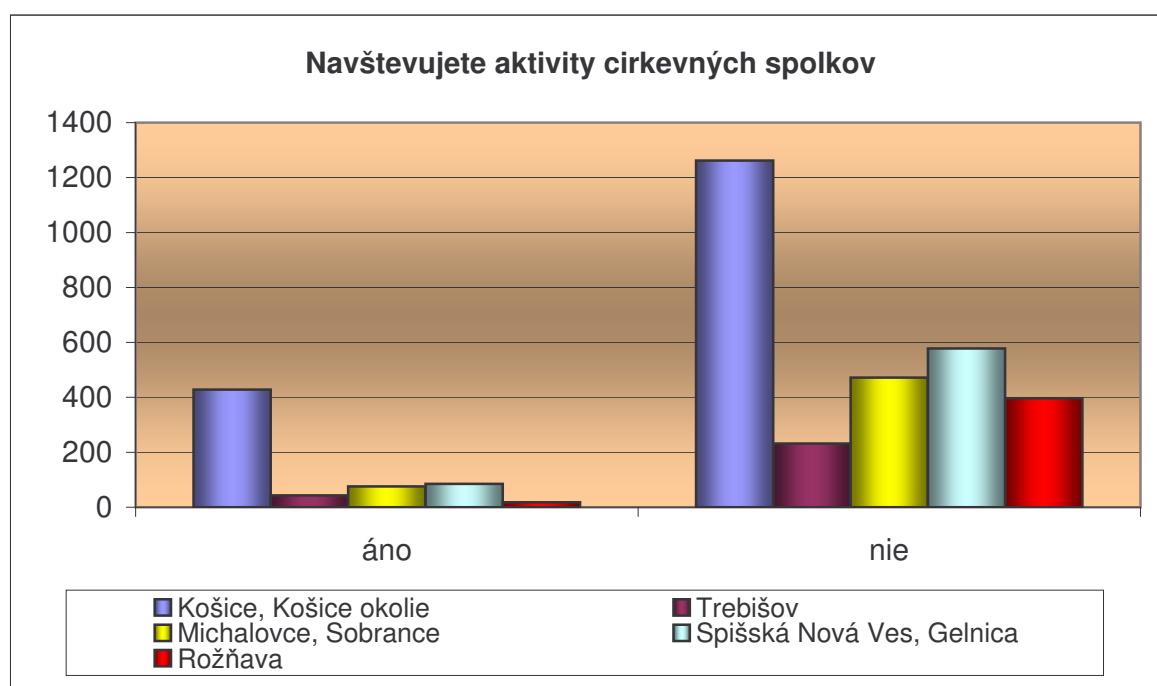
12. Navštevujete aktivity organizované občianskym združením?

Košícký kraj	áno	nie
	556	3025



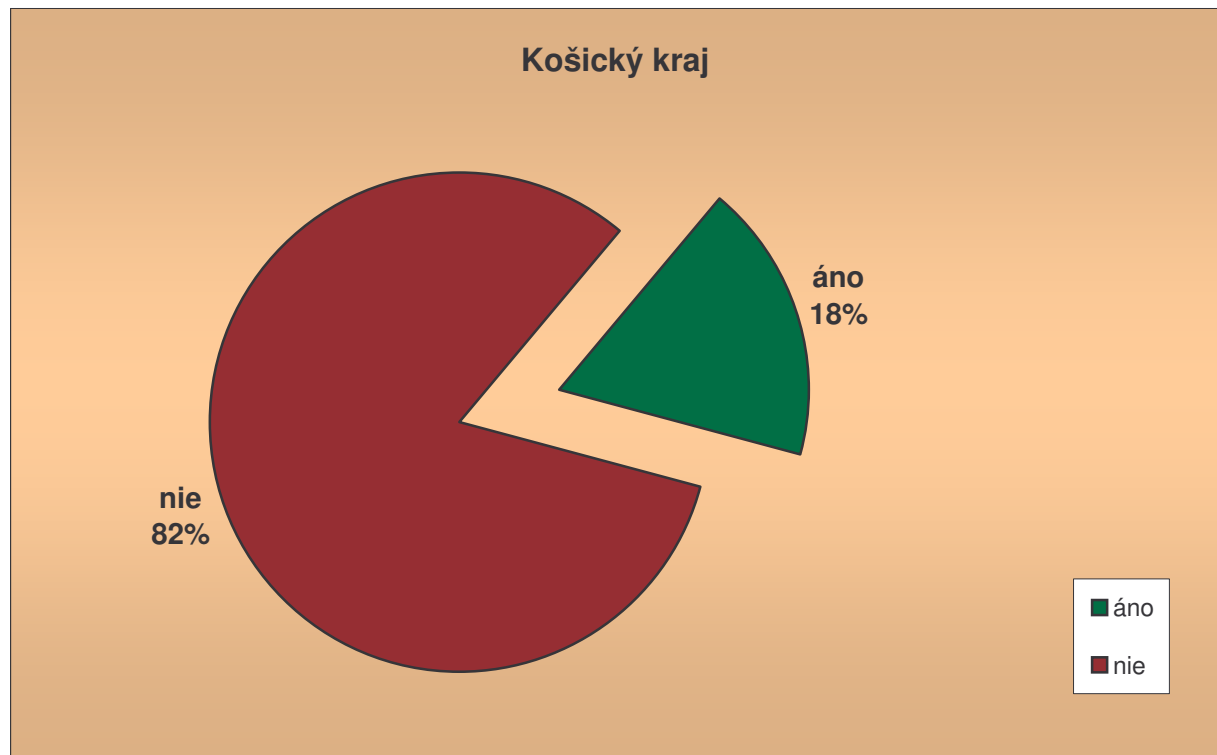
13. Navštevujete aktivity cirkevných spolkov?

okres	áno	nie
Košice, Košice okolie	428	1262
%	25,33	74,67
Trebišov	43	232
%	15,64	84,36
Michalovce, Sobrance	76	472
%	13,87	86,13
Spišská Nová Ves, Gelnica	85	578
%	12,82	87,18
Rožňava	18	397
%	4,34	95,66



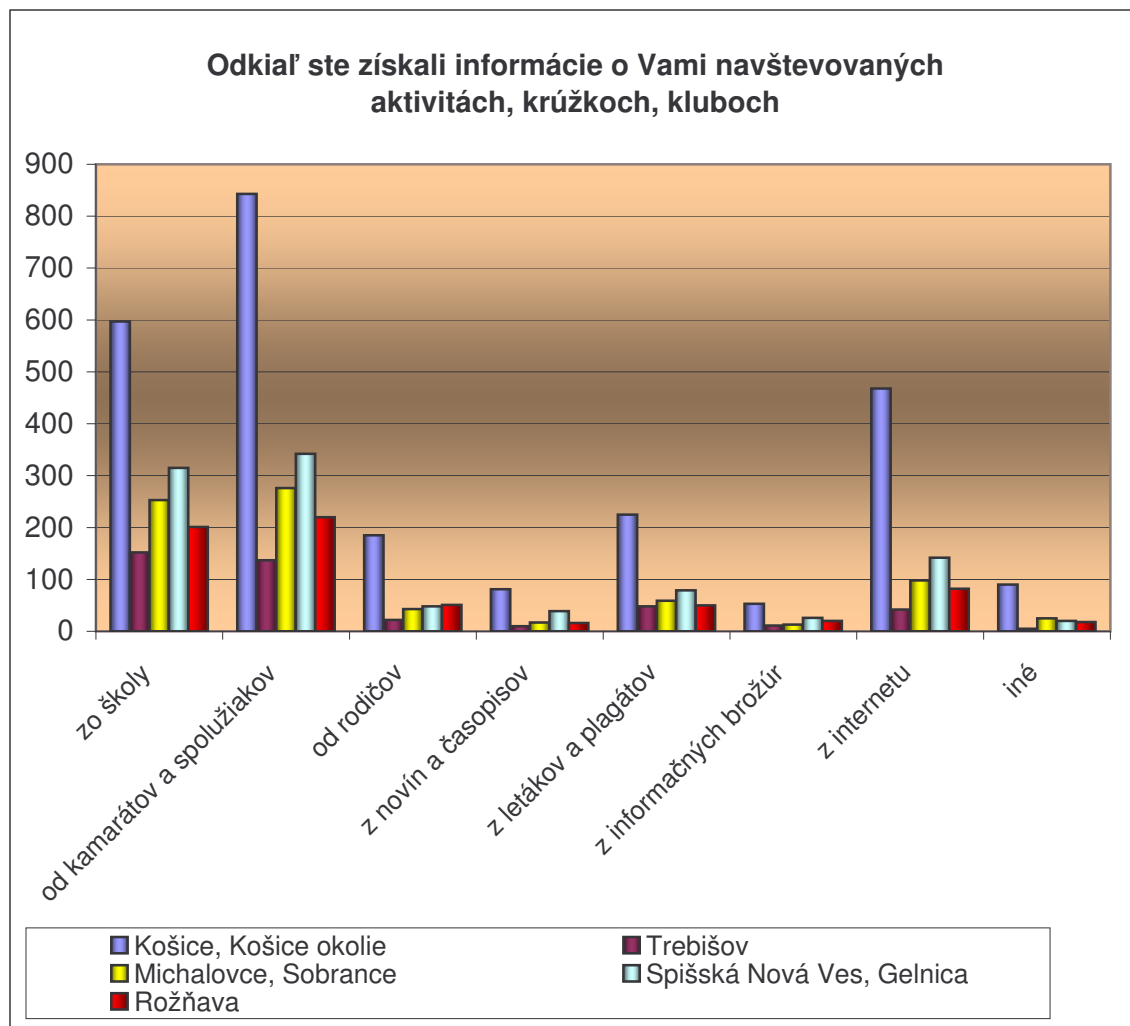
13. Navštevujete aktivity cirkevných spolkov?

Košícký kraj	áno	nie
	650	2941



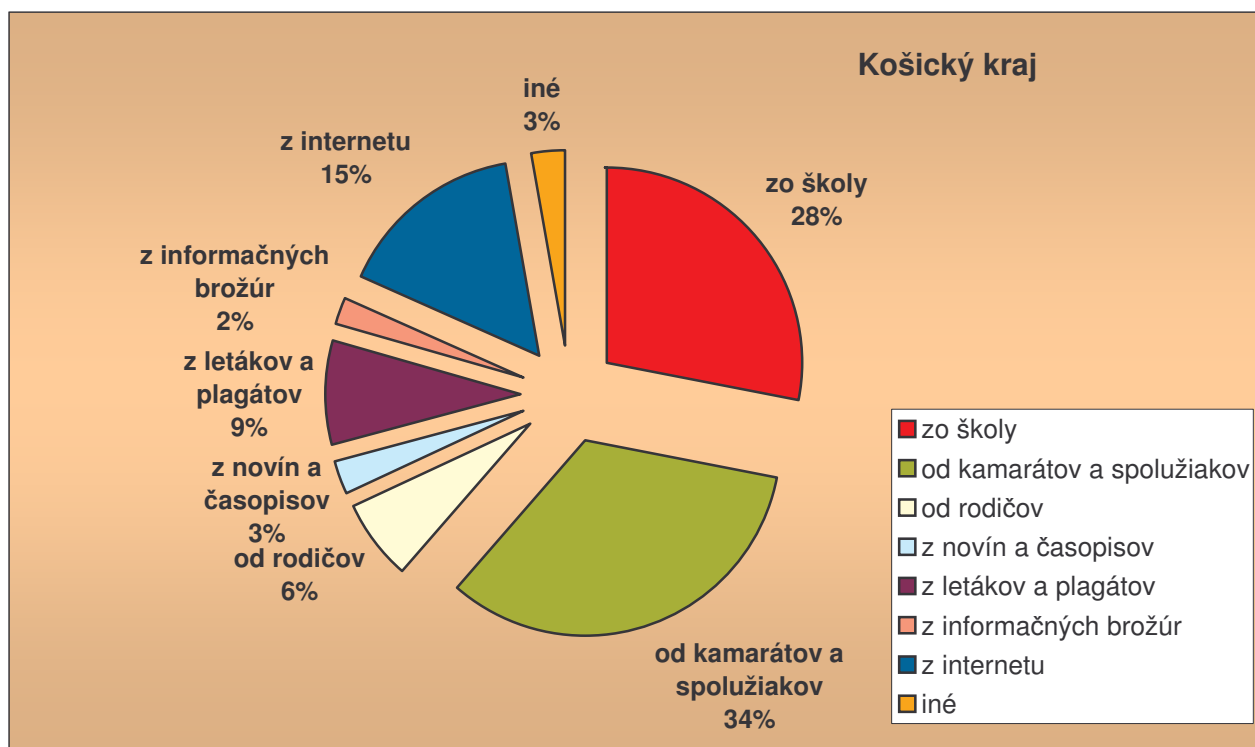
14. Odkiaľ ste získali informácie o Vami navštevovaných aktivitách, krúžkoch, kluboch?

okres	zo školy	od kamarátov a spolužiakov	od rodičov	z novín a časopisov	z letákov a plagátov	z informačných brožúr	z internetu	iné
Košice, Košice okolie	597	843	185	81	225	53	468	90
%	23,49	33,16	7,28	3,19	8,85	2,08	18,41	3,54
Trebišov	152	137	22	10	48	11	42	5
%	35,60	32,08	5,15	2,34	11,24	2,58	9,84	1,17
Michalovce, Sobrance	253	276	43	17	59	13	98	25
%	32,27	35,20	5,48	2,17	7,53	1,66	12,50	3,19
Spišská Nová Ves, Gelnica	315	342	48	39	79	26	142	20
%	31,16	33,83	4,75	3,86	7,81	2,57	14,05	1,98
Rožňava	201	220	51	16	50	20	82	18
%	30,55	33,43	7,75	2,43	7,60	3,04	12,46	2,74



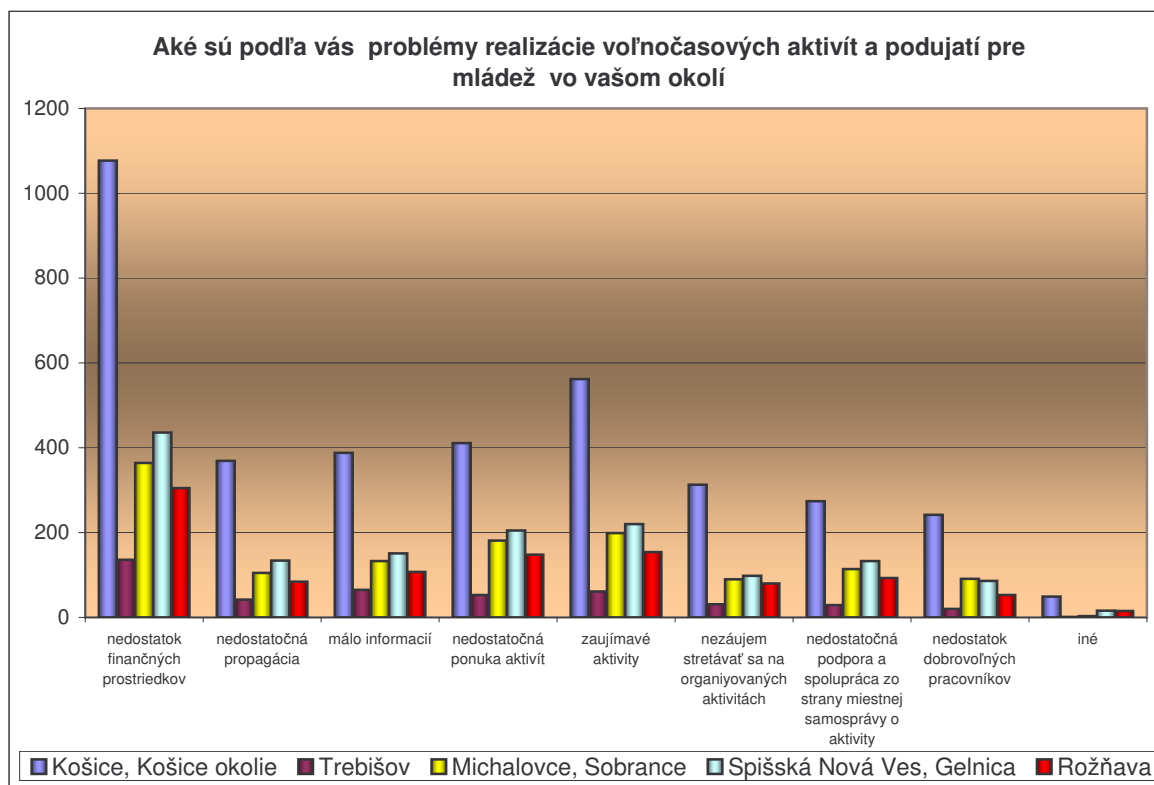
14. Odkiaľ ste získali informácie o vami navštevovaných aktivitách, krúžkoch, kluboch?

Košický kraj	zo školy	od kamarátov a spolužiakov	od rodičov	z novín a časopisov	z letákov a plagátov	z informačných brožúr	z internetu	iné
	1518	1818	349	163	461	123	832	158



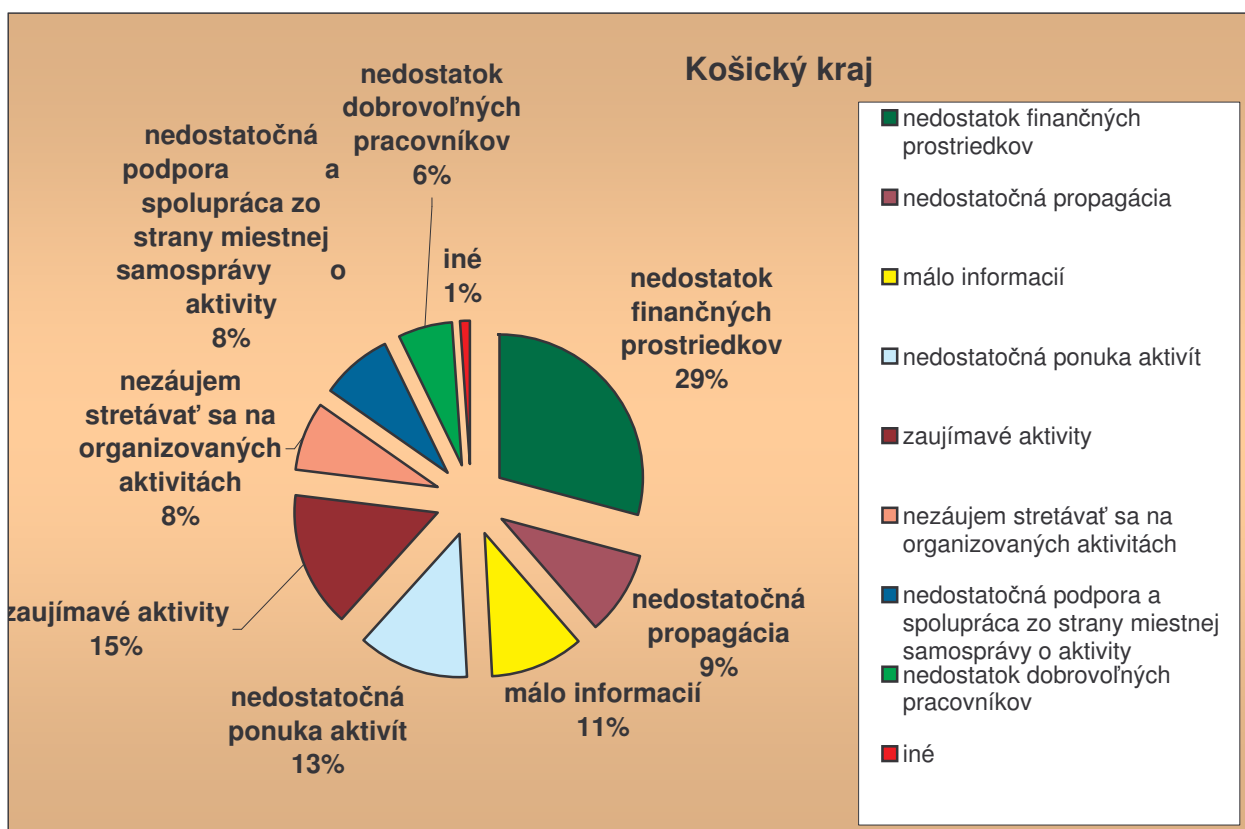
15. Aké sú podľa vás problémy realizácie voľnočasových aktivít a podujatí pre mládež vo vašom okolí?

okres	nedostatok finančných prostriedkov	nedostatočná propagácia	málo informácií	nedostatočná ponuka aktivít	zaujímavé aktivity	nezáujem stretávať sa na organizovaných aktivitách	nedostatočná podpora a spolupráca zo strany miestnej samosprávy o aktivity	nedostatok dobrovoľných pracovníkov	iné
Košice, Košice okolie	1077	369	388	411	562	313	274	242	49
%	29,23	10,01	10,53	11,15	15,25	8,49	7,44	6,57	1,33
Trebišov	136	42	65	53	61	31	29	20	1
%	31,05	9,59	14,84	12,10	13,93	7,08	6,62	4,57	0,23
Michalovce, Sobrance	364	105	133	181	199	90	114	91	3
%	28,44	8,20	10,39	14,14	15,55	7,03	8,91	7,11	0,23
Spišská Nová Ves,	436	134	151	205	220	98	133	86	16
%	29,48	9,06	10,21	13,86	14,87	6,63	8,99	5,81	1,08
Rožňava	305	84	107	148	154	80	93	53	15
%	29,36	8,08	10,30	14,24	14,82	7,70	8,95	5,10	1,44



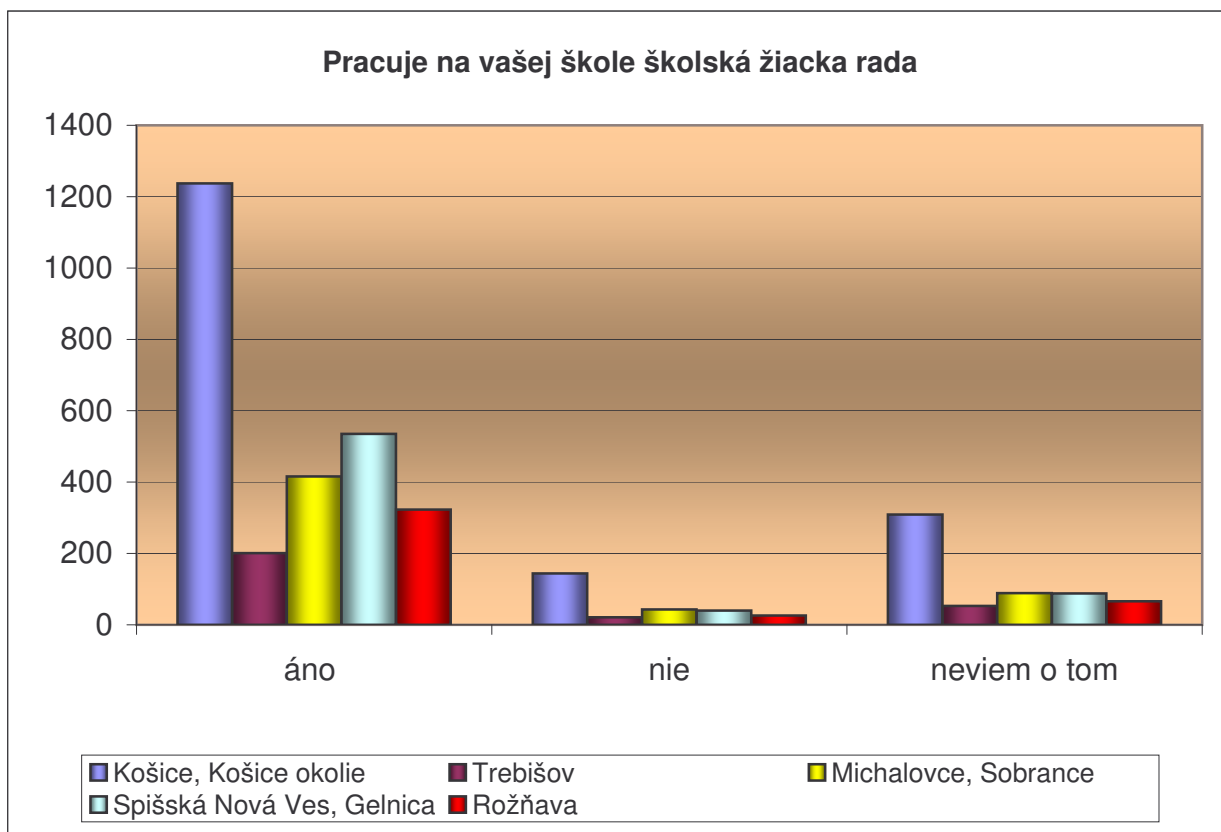
15. Aké sú podľa vás problémy realizácie voľnočasových aktivít a podujatí pre mládež vo vašom okolí?

Košický kraj	nedostatok finančných prostriedkov	nedostatočná propagácia	málo informácií	nedostatočná ponuka aktivít	zaujímavé aktivity	nezáujem stretávať sa na organizovaných aktivitách	nedostatočná podpora a spolupráca zo strany miestnej samosprávy o aktivity	nedostatok dobrovoľných pracovníkov	iné
	2318	734	844	998	1196	612	643	492	84



17. Pracuje na vašej škole školská žiacka rada?

okres	áno	nie	neviem o tom
Košice, Košice okolie	1237	144	309
%	73,20	8,52	18,28
Trebišov	201	21	53
%	73,09	7,64	19,27
Michalovce, Sobrance	416	43	89
%	75,91	7,85	16,24
Spišská Nová Ves, Gelnica	535	40	88
%	80,69	6,03	13,27
Rožňava	323	26	66
%	77,83	6,27	15,90



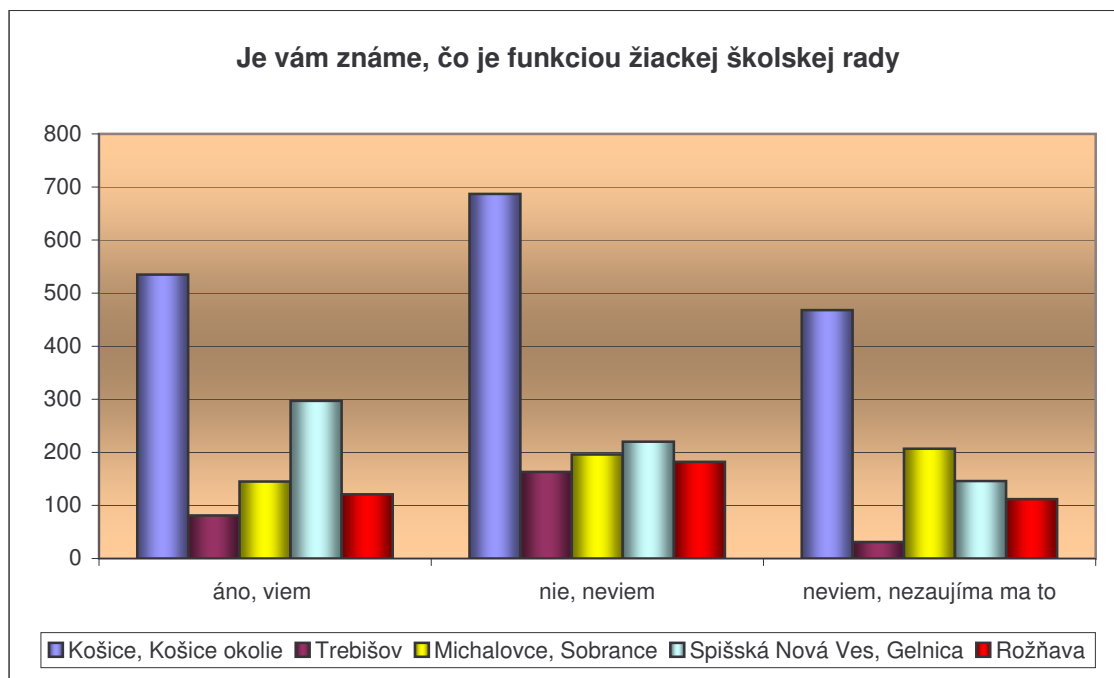
17. Pracuje na vašej škole školská žiacka rada?

Košický kraj	áno	nie	neviem o tom
	2712	274	605



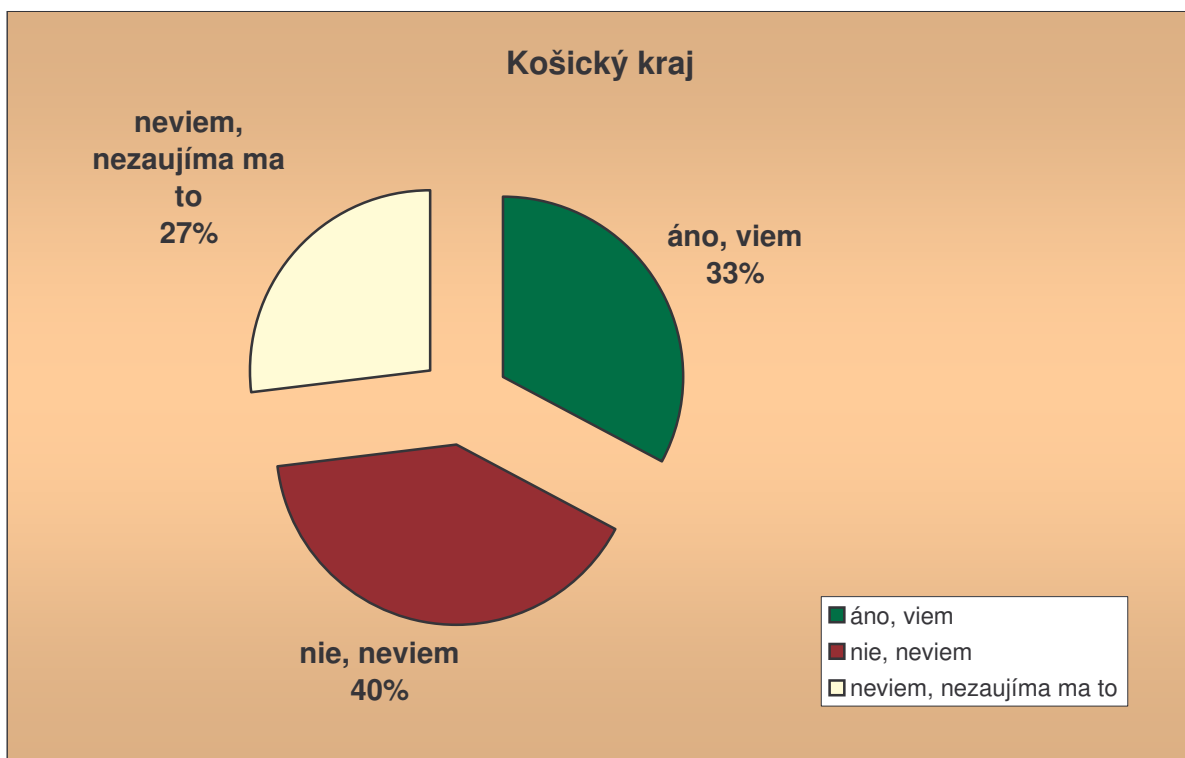
18. Je vám známe, čo je funkciou žiackej školskej rady?

okres	áno, viem	nie, neviem	neviem, nezaujíma ma to
Košice, Košice okolie	535	687	468
%	31,66	40,65	27,69
Trebišov	81	163	31
%	29,45	59,27	11,27
Michalovce, Sobrance	145	196	207
%	26,46	35,77	37,77
Spišská Nová Ves, Gelnica	297	220	146
%	44,80	33,18	22,02
Rožňava	121	182	112
%	29,16	43,86	26,99



18. Je vám známe, čo je funkciou žiackej školskej rady?

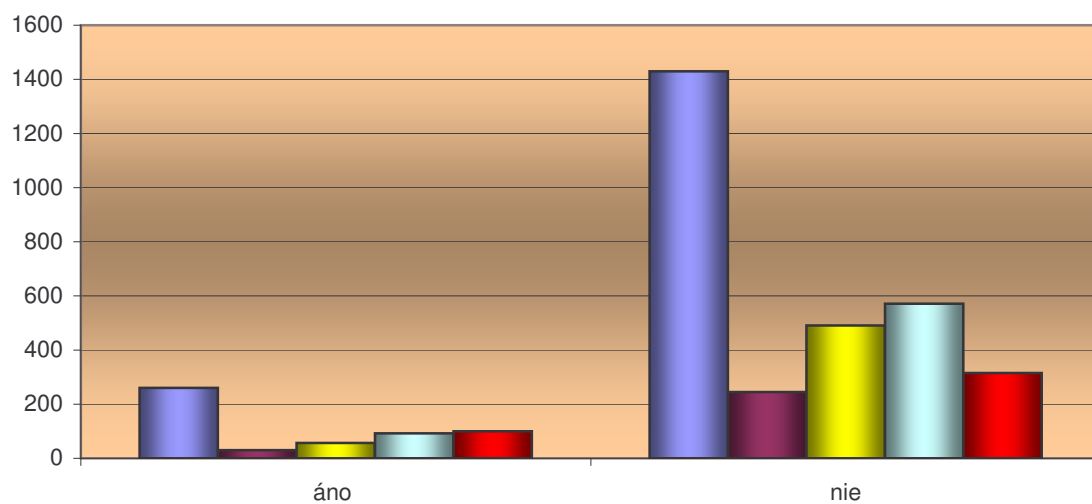
Košický kraj	áno, viem	nie, neviem	neviem, nezaujíma ma to
	1179	1448	964



19. Viete o tom, že sa rade podarilo presadiť nejaké návrhy?

okres	áno	nie
Košice, Košice okolie	260	1430
%	15,38	84,62
Trebišov	30	245
%	10,91	89,09
Michalovce, Sobrance	57	491
%	10,40	89,60
Spišská Nová Ves, Gelnica	92	571
%	13,88	86,12
Rožňava	100	315
%	24,10	75,90

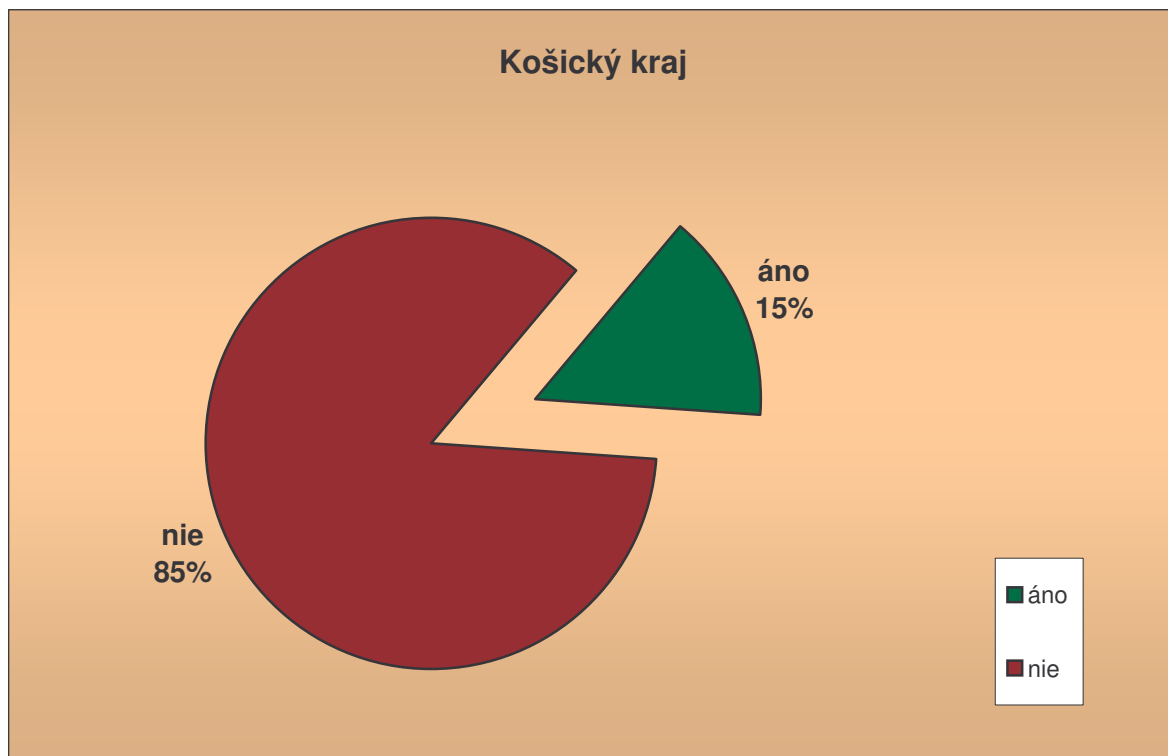
Viete o tom, že sa rade podarilo presadiť nejaké návrhy



■ Košice, Košice okolie ■ Trebišov ■ Michalovce, Sobrance ■ Spišská Nová Ves, Gelnica ■ Rožňava

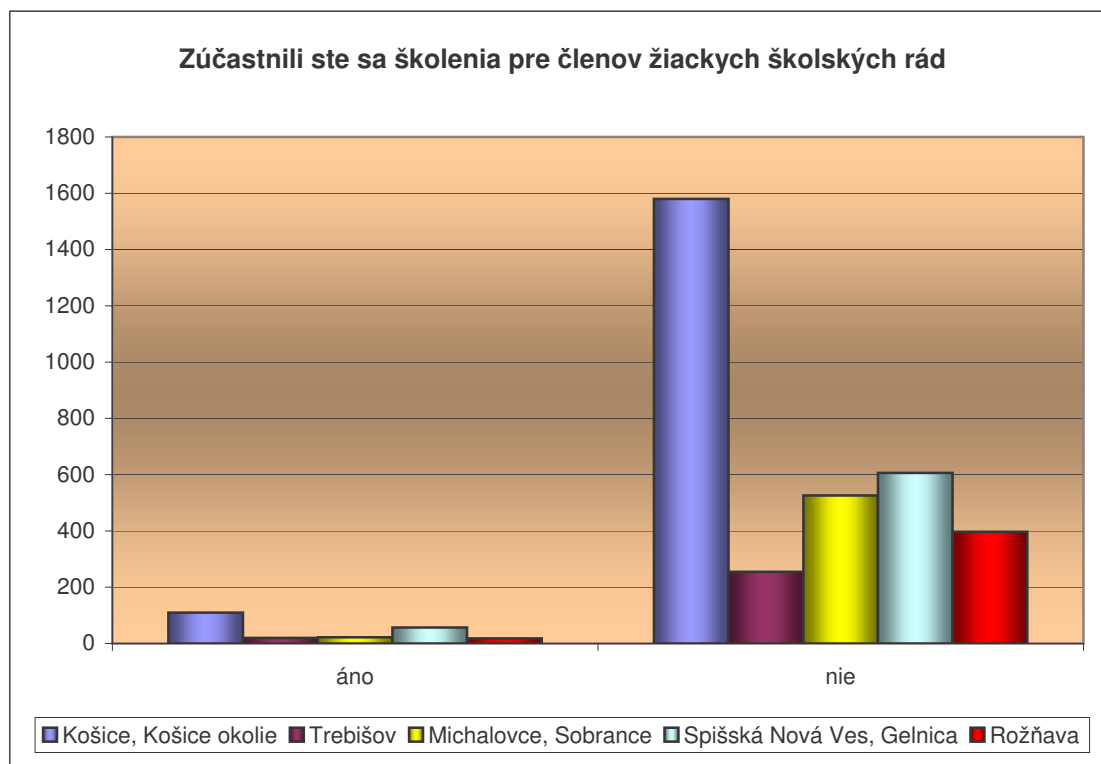
19. Viete o tom, že sa rade podarilo presadiť nejaké návrhy?

Košický kraj	áno	nie
	539	3052



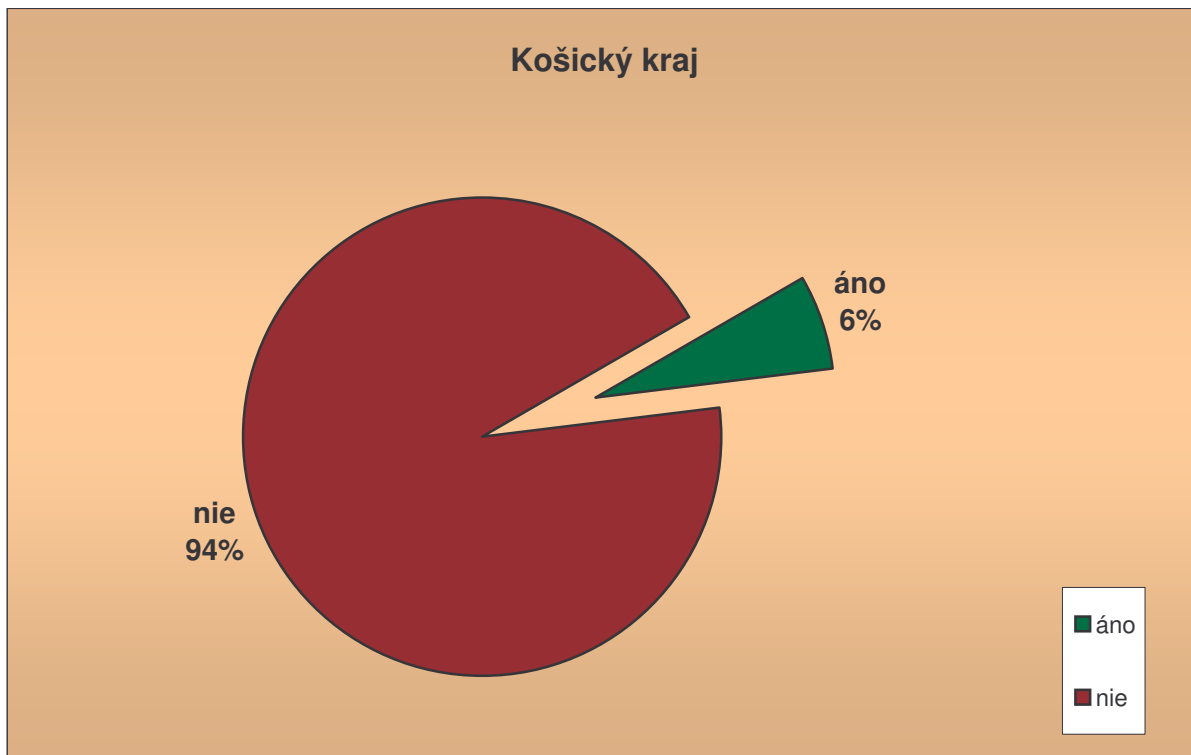
21. Zúčastnili ste sa školenia pre členov žiackych školských rád?

okres	áno	nie
Košice, Košice okolie	110	1580
%	6,51	93,49
Trebišov	20	255
%	7,27	92,73
Michalovce, Sobrance	22	526
%	4,01	95,99
Spišská Nová Ves, Gelnica	57	606
%	8,60	91,40
Rožňava	18	397
%	4,34	95,66



21. Zúčastnili ste sa školenia pre členov žiackych školských rád?

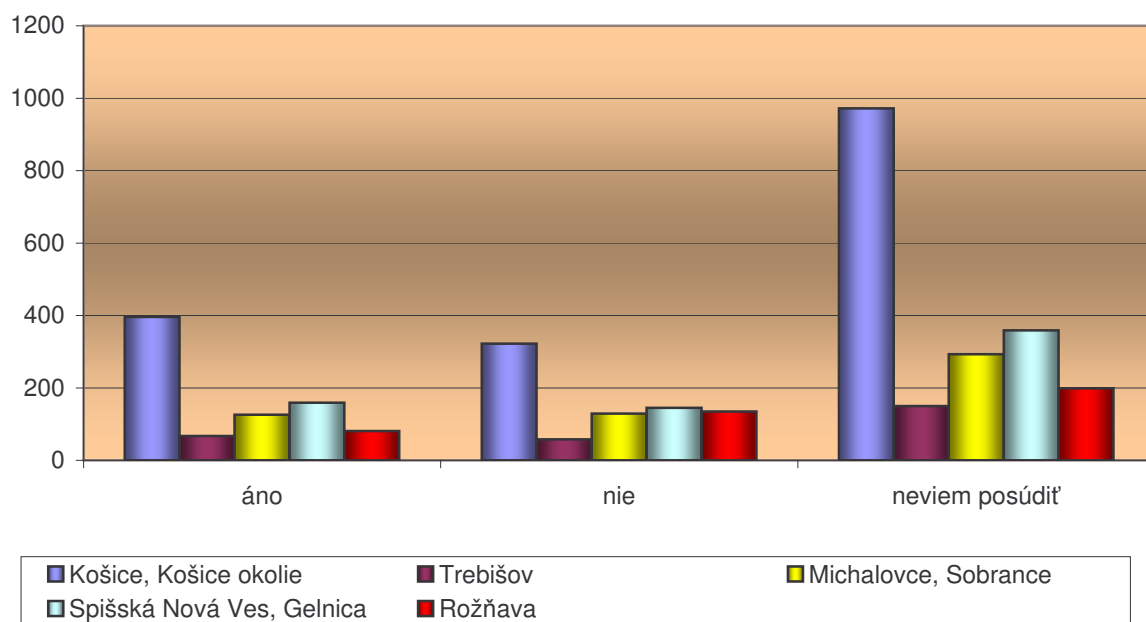
	áno	nie
Košický kraj	227	3364



22. Mali by mať študenti SŠ v Košickom kraji „KŠR“?

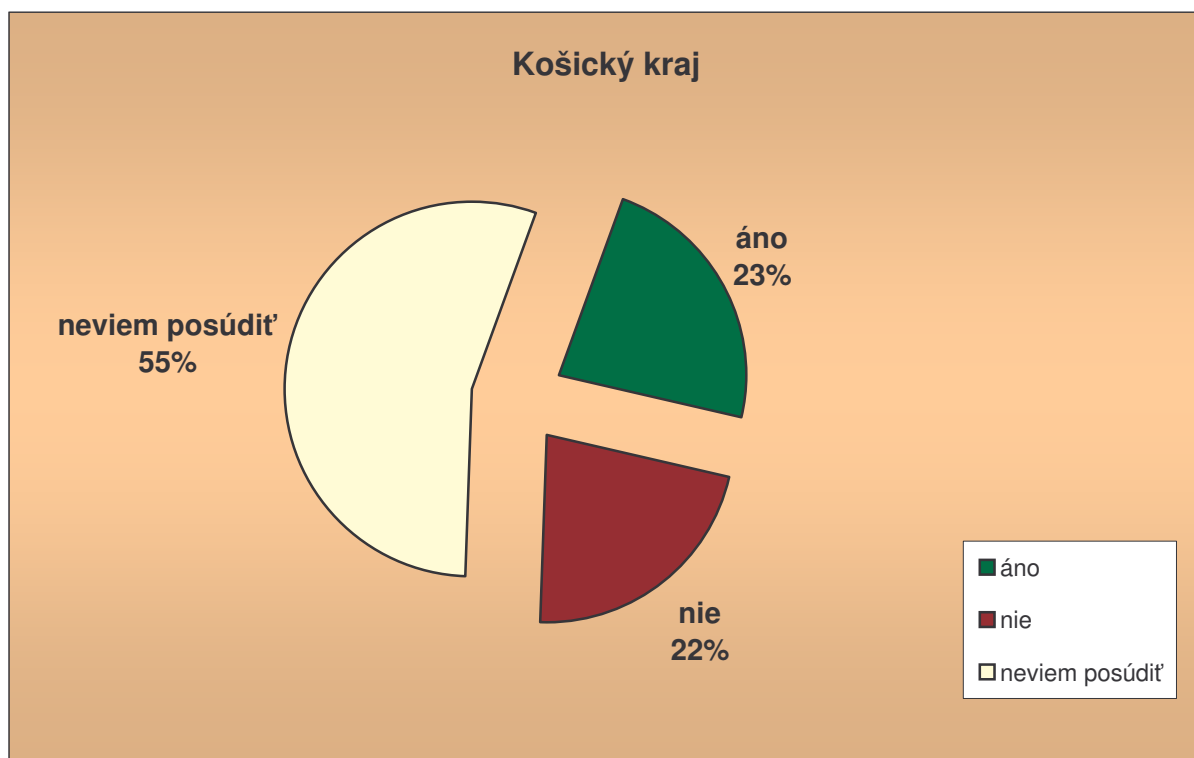
okres	áno	nie	neviem posúdiť
Košice, Košice okolie	396	322	972
%	23,43	19,05	57,51
Trebišov	67	58	150
%	24,36	21,09	54,55
Michalovce, Sobrance	126	129	293
%	22,99	23,54	53,47
Spišská Nová Ves, Gelnica	159	145	359
%	23,98	21,87	54,15
Rožňava	81	135	199
%	19,52	32,53	47,95

Mali by mať študenti SŠ v Košickom kraji „KŠR“



22. Mali by mať študenti SŠ v Košickom kraji „KŠR“?

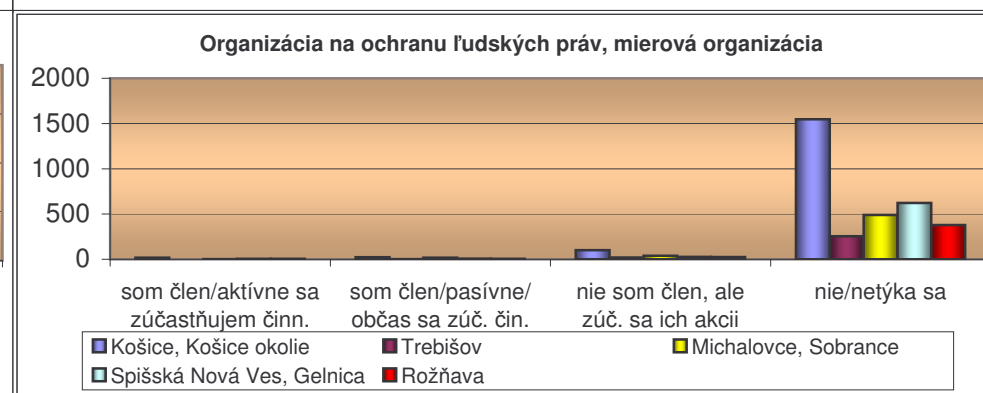
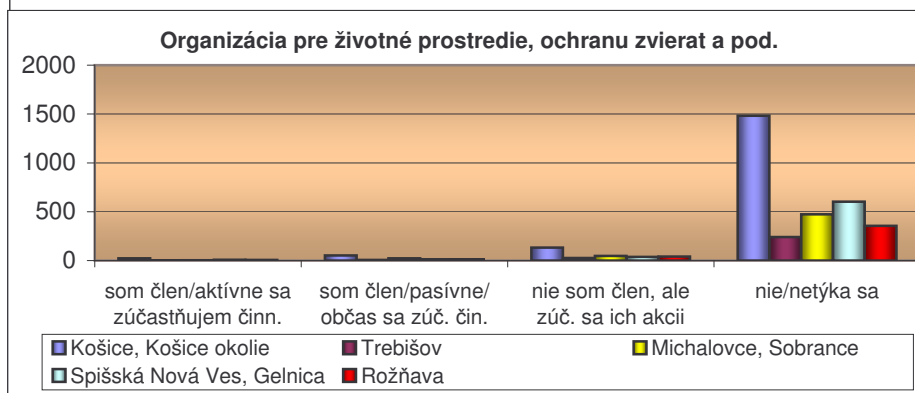
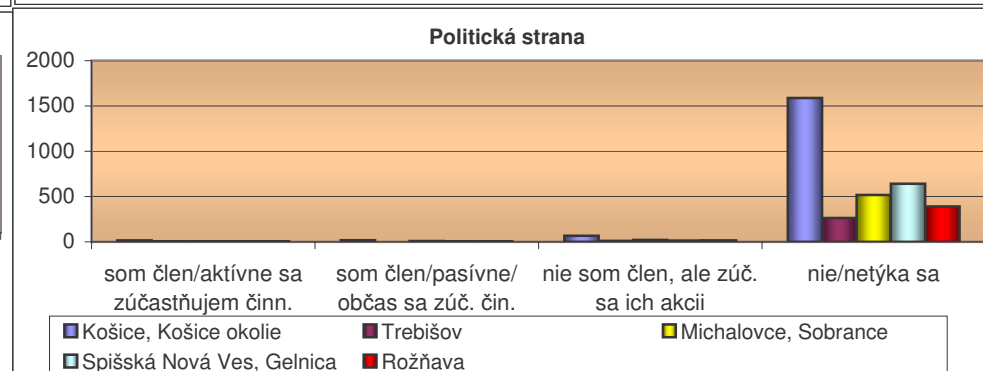
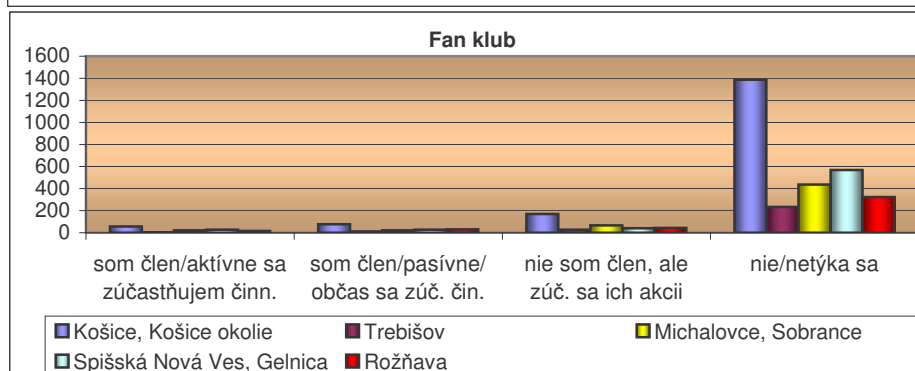
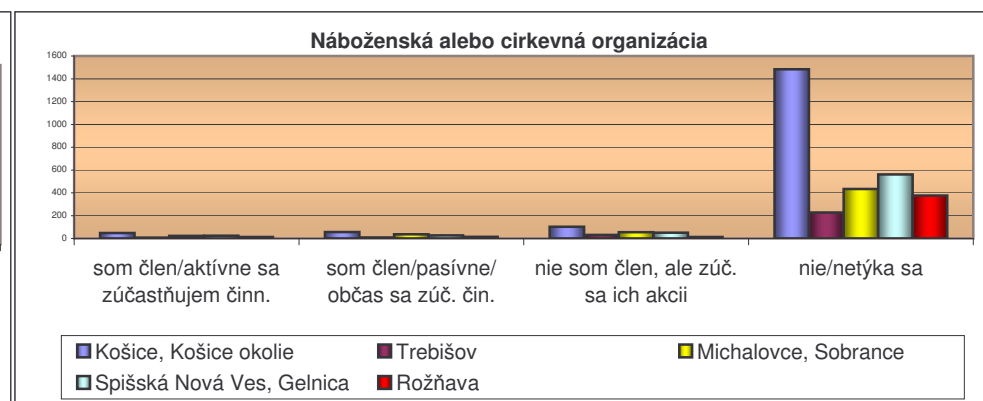
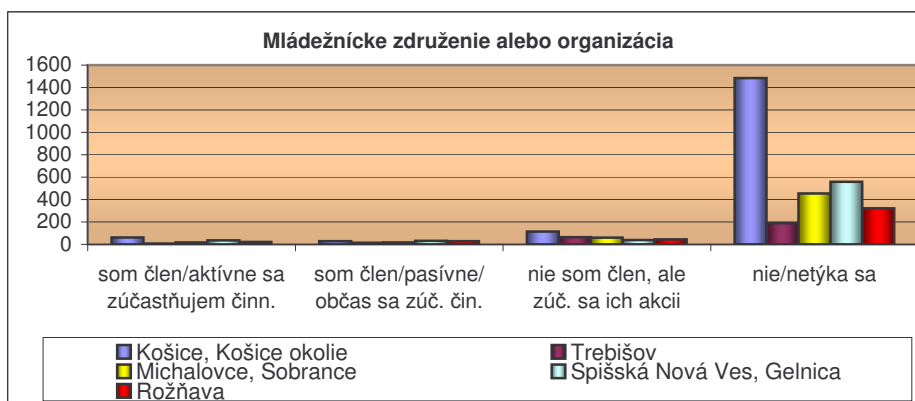
Košický kraj	áno	nie	neviem posúdiť
	829	789	1973




25. Pri každej menovanej organizácii označte či ste členom a či ste sa zúčastnili nejakého podujatia danej organizácie

	mládežnícke združenie alebo				Náboženská alebo cirkevná org. Mládeže				Fan klub				Politická strana				Org. pre ZP, ochrana zvierat a pod.				Org. na ochranu ľud.práv, mierová			
	nie som člen, ale zúč. sa ich akcií	som člen/pasívne/občas sa zúč. čin.	som člen/aktívne sa zúčastňujem činn.	nie/netýka sa	nie som člen, ale zúč. sa ich akcií	som člen/pasívne/občas sa zúč. čin.	som člen/aktívne sa zúčastňujem činn.	nie/netýka sa	nie som člen, ale zúč. sa ich akcií	som člen/pasívne/občas sa zúč. čin.	som člen/aktívne sa zúčastňujem činn.	nie/netýka sa	nie som člen, ale zúč. sa ich akcií	som člen/pasívne/občas sa zúč. čin.	som člen/aktívne sa zúčastňujem činn.	nie/netýka sa	nie som člen, ale zúč. sa ich akcií	som člen/pasívne/občas sa zúč. čin.	som člen/aktívne sa zúčastňujem činn.	nie/netýka sa	nie som člen, ale zúč. sa ich akcií	som člen/pasívne/občas sa zúč. čin.	som člen/aktívne sa zúčastňujem činn.	nie/netýka sa
okres																								
Košice, Košice okolie	61	29	115	1485	48	56	103	1483	56	77	170	1387	16	17	68	1589	23	52	133	1482	18	23	101	1548
%	3,61	1,72	6,80	87,87	2,84	3,31	6,09	87,75	3,31	4,56	10,06	82,07	0,95	1,01	4,02	94,02	1,36	3,08	7,87	87,69	1,07	1,36	5,98	91,60
Trebišov	7	15	65	188	7	9	31	228	3	11	27	234	1	0	10	264	2	6	26	241	0	1	20	254
%	2,55	5,45	23,64	68,36	2,55	3,27	11,27	82,91	1,09	4,00	9,82	85,09	0,36	0,00	3,64	96,00	0,73	2,18	9,45	87,64	0,00	0,36	7,27	92,36
Michalovce, Sobrance	17	17	60	454	23	37	55	433	22	22	67	437	2	8	21	517	4	23	48	473	2	17	39	490
%	3,10	3,10	10,95	82,85	4,20	6,75	10,04	79,01	4,01	4,01	12,23	79,74	0,36	1,46	3,83	94,34	0,73	4,20	8,76	86,31	0,36	3,10	7,12	89,42
Spišská Nová Ves, Gelnica	36	31	38	558	24	27	50	562	27	27	40	569	4	2	15	642	9	13	38	603	6	7	27	623
%	5,43	4,68	5,73	84,16	3,62	4,07	7,54	84,77	4,07	4,07	6,03	85,82	0,60	0,30	2,26	96,83	1,36	1,96	5,73	90,95	0,90	1,06	4,07	93,97
Rožňava	21	29	44	321	13	14	12	376	16	31	44	324	6	2	16	391	6	13	41	355	5	6	25	379
%	5,06	6,99	10,6	77,35	3,13	3,37	2,892	90,6	3,855	7,47	10,6	78,07	1,45	0,48	3,855	94,22	1,446	3,13	9,88	85,54	1,2	1,45	6,02	91,33


okres	Charitatívna alebo podobná soc.organ.				Žiacka školská rada				Športová organ. alebo klub				Spolky (rybári, hasiči, pod.)				Hudobná, tanečná, divadelná skupina			
	som člen/aktívne sa zúčastňujem činn.	občas sa zúč. činn.	som člen/pasívne/občas sa zúč. činn.	nie som člen, ale zúč. sa ich akcií	nie som člen, ale zúč. sa ich akcií	som člen/pasívne/občas sa zúč. činn.	nie som člen, ale zúč. sa ich akcií	nie/netýka sa	som člen/aktívne sa zúčastňujem činn.	občas sa zúč. činn.	nie som člen, ale zúč. sa ich akcií	nie/netýka sa	som člen/pasívne/občas sa zúč. činn.	nie som člen, ale zúč. sa ich akcií	nie/netýka sa	som člen/pasívne/občas sa zúč. činn.	som člen/aktívne sa zúčastňujem činn.	som člen/pasívne/občas sa zúč. činn.	nie som člen, ale zúč. sa ich akcií	nie/netýka sa
Košice, Košice okolie	25	31	116	1518	41	15	59	1575	226	72	167	1225	68	40	85	1497	116	69	177	1328
%	1,48	1,83	6,86	89,82	2,43	0,89	3,49	93,20	13,37	4,26	9,88	72,49	4,02	2,37	5,03	88,58	6,86	4,08	10,47	78,58
Trebišov	3	7	24	241	12	13	27	223	22	18	33	202	3	6	30	236	14	7	33	221
%	1,09	2,55	8,73	87,64	4,36	4,73	9,82	81,09	8,00	6,55	12,00	73,45	1,09	2,18	10,91	85,82	5,09	2,55	12,00	80,36
Michalovce, Sobrance	7	13	40	488	13	13	37	485	86	42	72	348	34	28	36	450	52	24	82	390
%	1,28	2,37	7,30	89,05	2,37	2,37	6,75	88,50	15,69	7,66	13,14	63,50	6,20	5,11	6,57	82,12	9,49	4,38	14,96	71,17
Spišská Nová Ves, Gelnica	9	10	33	611	23	24	33	583	79	38	62	484	57	39	25	542	65	42	50	506
%	1,36	1,51	4,98	92,16	3,47	3,62	4,98	87,93	11,92	5,73	9,35	73,00	8,60	5,88	3,77	81,75	9,80	6,33	7,54	76,32
Rožňava	4	8	28	375	11	10	36	358	69	35	63	248	21	18	28	348	44	14	52	305
%	0,96	1,93	6,75	90,36	2,65	2,41	8,67	86,27	16,63	8,43	15,18	59,76	5,06	4,34	6,75	83,86	10,60	3,37	12,53	73,49



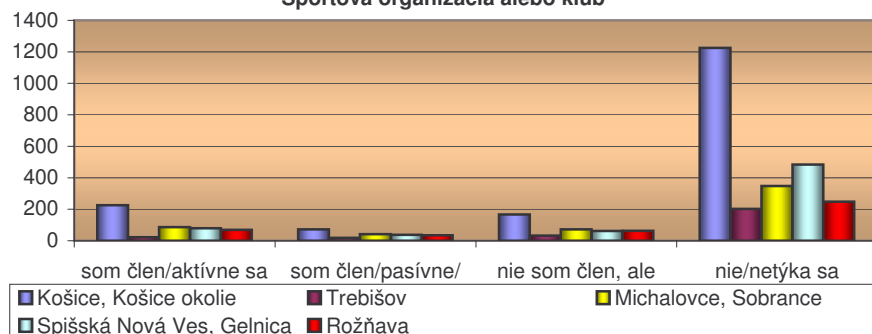
Charitatívna alebo podobná sociálne orientovaná organizácia




Žiacka školská rada



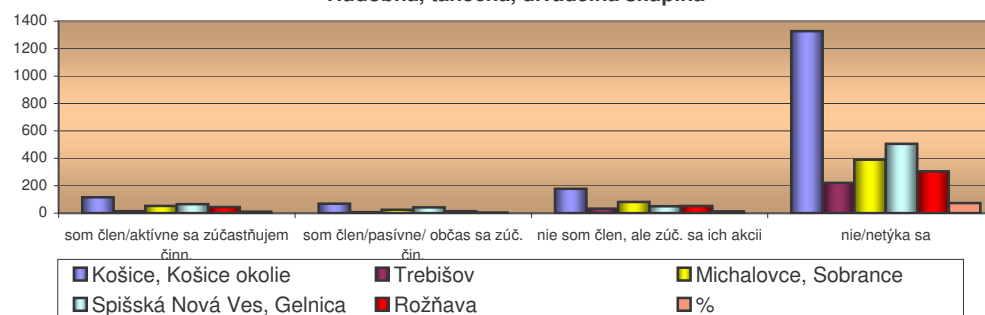
Športová organizácia alebo klub



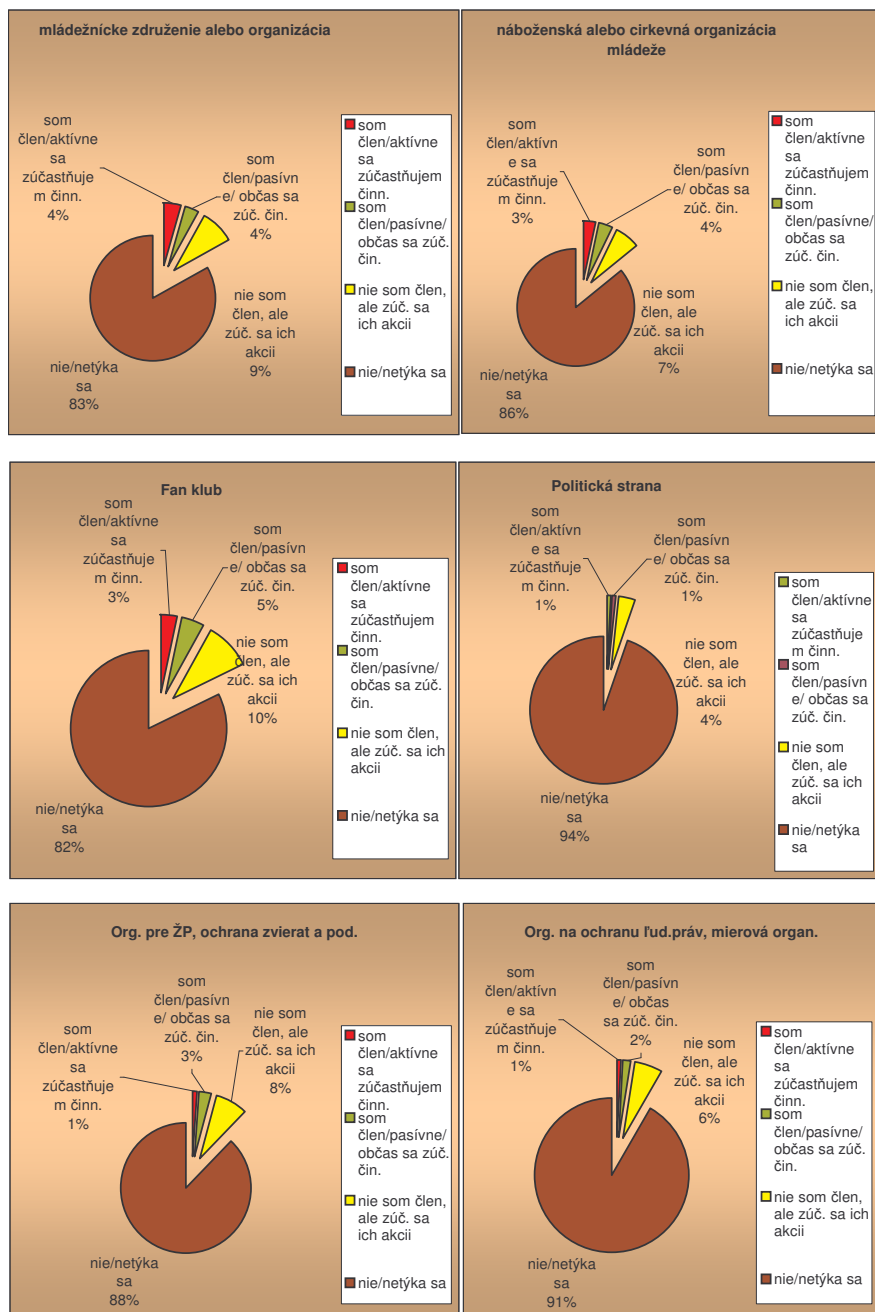
Spolky (rybári, hasiči)

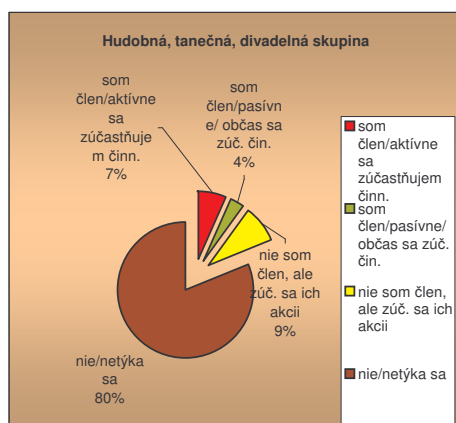
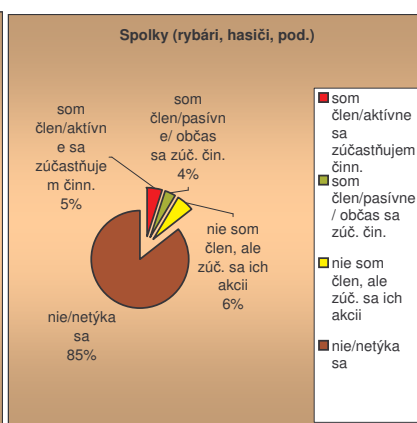
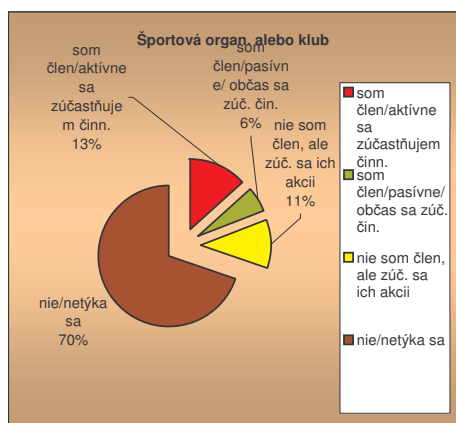
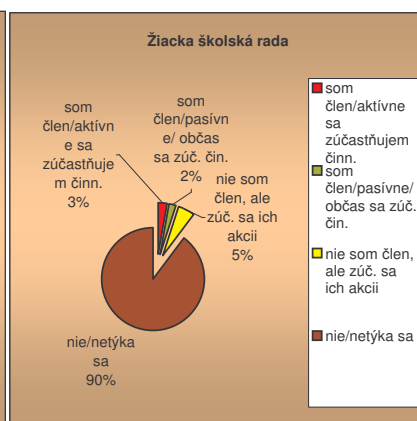



Hudobná, tanečná, divadelná skupina



	nie/netýka sa	3233	nie/netýka sa	3224	nie/netýka sa	2507	nie/netýka sa	3073	nie/netýka sa	3591	
	nie som člen, ale zúč. sa ich akcií	241	nie som člen, ale zúč. sa ich akcií	192	nie som člen, ale zúč. sa ich akcií	397	nie som člen, ale zúč. sa ich akcií	204	nie som člen, ale zúč. sa ich akcií	394	
	som člen/pasívne/občas sa zúč. čin.	69	som člen/pasívne/občas sa zúč. čin.	75	som člen/pasívne/občas sa zúč. čin.	205	som člen/pasívne/občas sa zúč. čin.	131	som člen/pasívne/občas sa zúč. čin.	156	
	som člen/aktívne sa zúčastňujem činn.	48	som člen/aktívne sa zúčastňujem činn.	100	som člen/aktívne sa zúčastňujem činn.	482	som člen/aktívne sa zúčastňujem činn.	183	som člen/aktívne sa zúčastňujem činn.	291	
		Charitatívna alebo podobná soc.organ.		Žiacka školská rada		Sportová organ. alebo klub		Spolky (rybári, hasiči, pod.)		Hudobná, tanečná, divadelná skupina	
	nie/netýka sa	2980	nie/netýka sa	3082	nie/netýka sa	2951	nie/netýka sa	3403	nie/netýka sa	3154	nie/netýka sa
	nie som člen, ale zúč. sa ich akcií	322	nie som člen, ale zúč. sa ich akcií	251	nie som člen, ale zúč. sa ich akcií	348	nie som člen, ale zúč. sa ich akcií	130	nie som člen, ale zúč. sa ich akcií	266	nie som člen, ale zúč. sa ich akcií
	som člen/pasívne/občas sa zúč. čin.	134	som člen/pasívne/občas sa zúč. čin.	143	som člen/pasívne/občas sa zúč. čin.	168	som člen/pasívne/občas sa zúč. čin.	29	som člen/pasívne/občas sa zúč. čin.	107	som člen/pasívne/občas sa zúč. čin.
	som člen/aktívne sa zúčastňujem činn.	155	som člen/aktívne sa zúčastňujem činn.	115	som člen/aktívne sa zúčastňujem činn.	124	som člen/aktívne sa zúčastňujem činn.	29	som člen/aktívne sa zúčastňujem činn.	44	som člen/aktívne sa zúčastňujem činn.
	mádežnícke združenie alebo organizácia			Náboženská alebo cirkevná org. mládeže		Fan klub		Politická strana		Org. pre ZP, ochrana zvierat a pod.	
											Org. na ochranu ľud.práv, mierová organ.

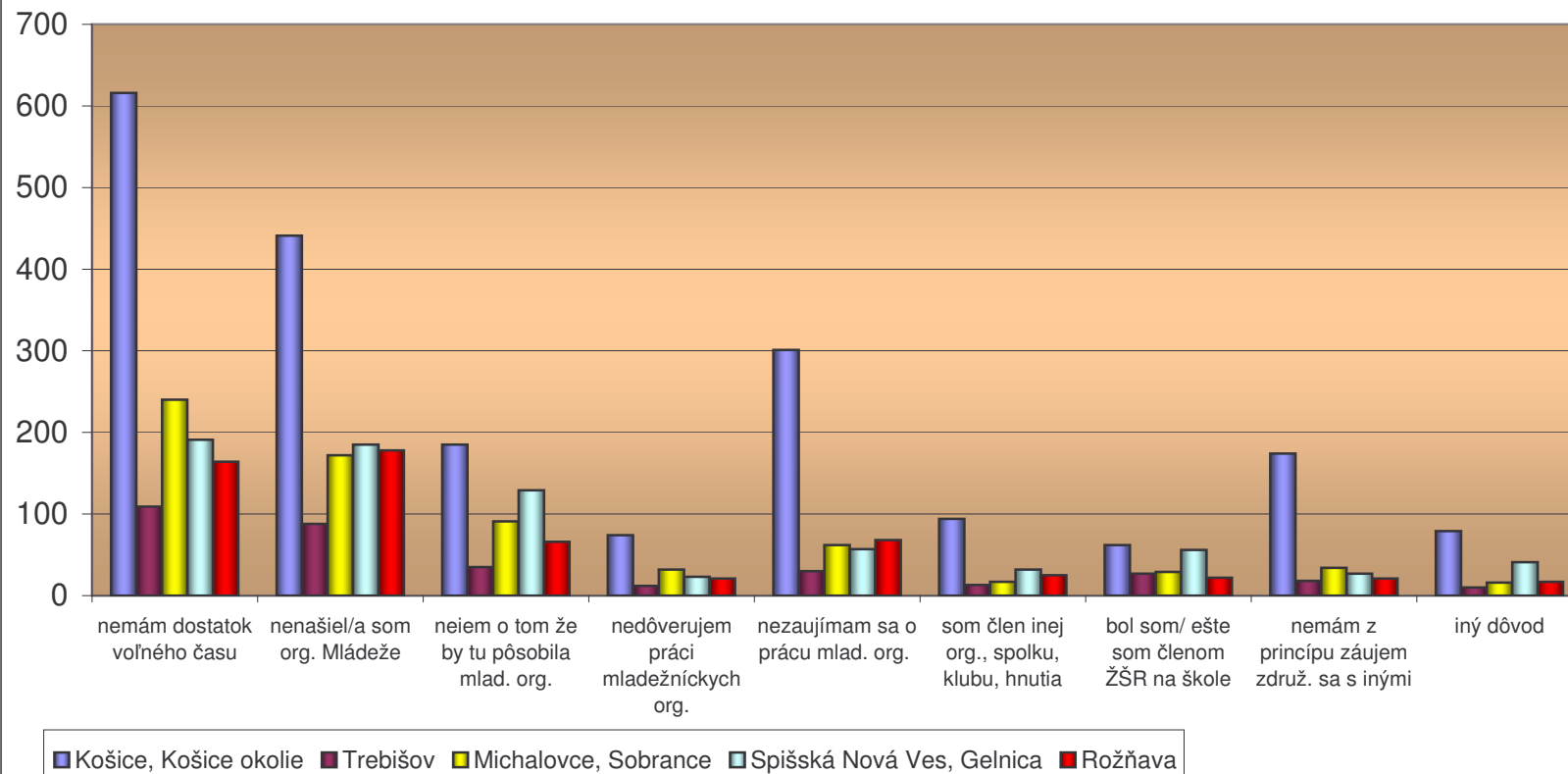




26. Ak nie ste členom mladežníckej organizácie, napíšte nám prečo?

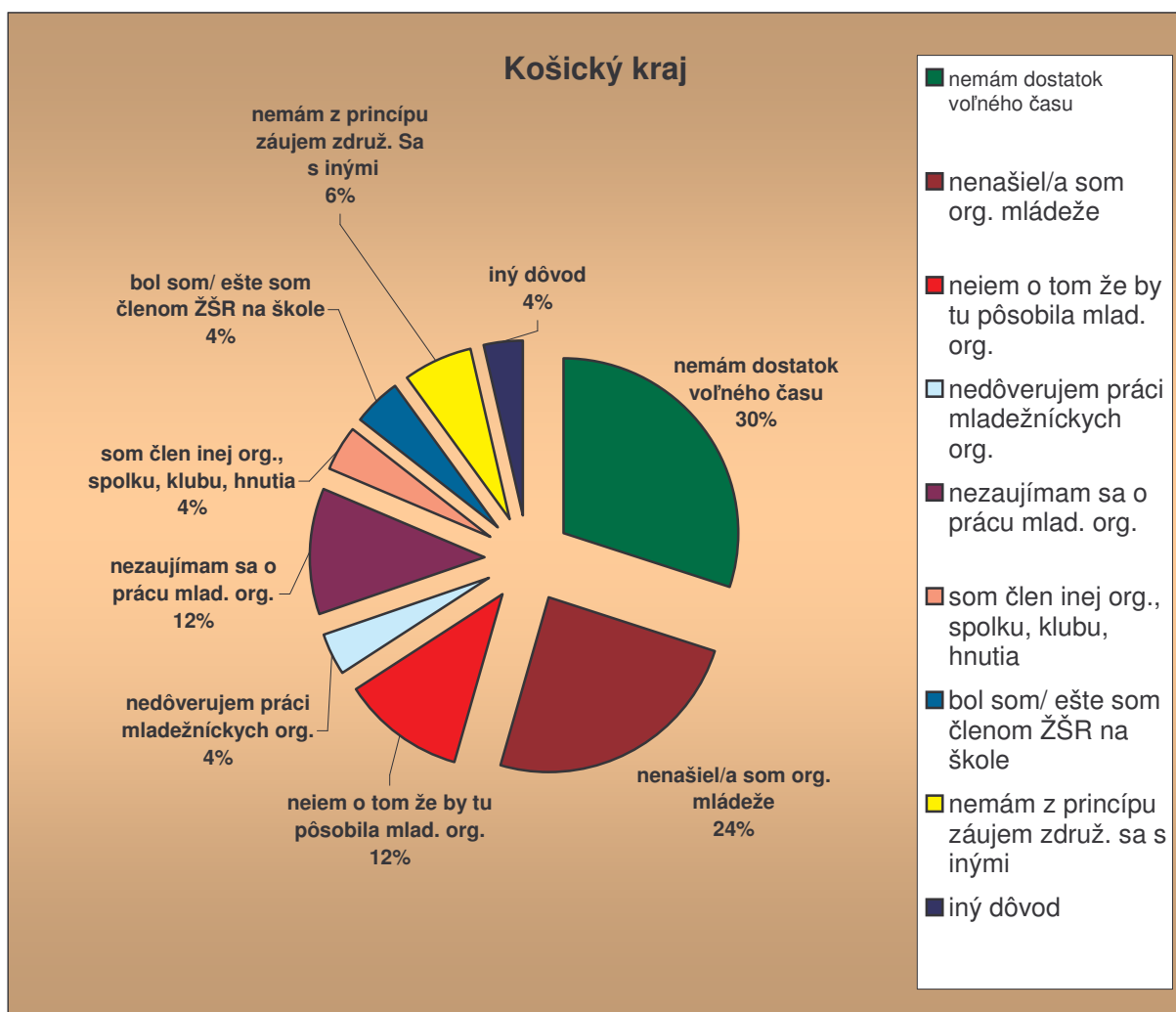
	nemám dostatok voľného času	nenašiel/a som org. Mládeže	neiem o tom že by tu pôsobil mlad. org.	nedôverujem práci mladežníckych org.	nezaujímam sa o prácu mlad. org.	som člen inej org., spolku, klubu, hnutia	bol som/ ešte som členom ŽSR na škole	nemám z princípu záujem združ. sa s inými	iný dôvod
okres									
Košice, Košice okolie	616	441	185	74	301	94	62	174	79
%	30,40	21,77	506,00	162,00	518,00	181,00	196,00	8,59	3,90
Trebišov	109	88	35	12	30	13	27	18	10
%	31,87	25,73	10,23	3,51	8,77	3,80	7,89	5,26	2,92
Michalovc e, Sobrance	240	172	91	32	62	17	29	34	16
%	34,63	24,82	13,13	4,62	8,95	2,45	4,18	4,91	2,31
Spišská Nová Ves, Gelnica	191	185	129	23	57	32	56	27	41
%	25,78	24,97	17,41	3,10	7,69	4,32	7,56	3,64	5,53
Rožňava	164	178	66	21	68	25	22	21	17
%	28,18	30,58	11,34	3,61	11,68	4,30	3,78	3,61	2,92

Ak nie ste členom mládežníckej organizácie, napíšte prečo



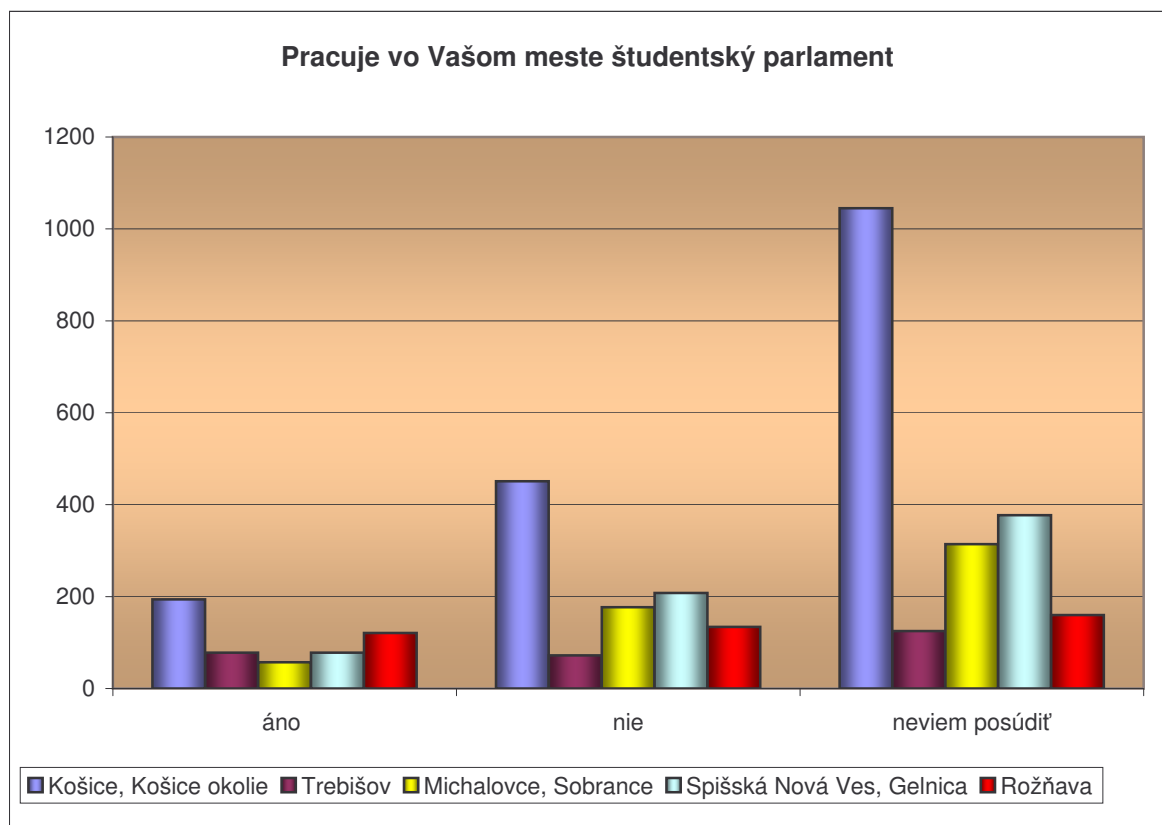
26. Ak nie ste členom mladežníckej organizácie, napíšte nám prečo?

Košický kraj	nemám dostatok voľného času	nenašiel/a som org. mládeže	neiem o tom že by tu pôsobila mlad. org.	nedôverujem práci mladežníckych org.	nezaujímam sa o prácu mlad. org.	som člen inej org., spolku, klubu, hnutia	bol som/ ešte som členom ŽŠR na škole	nemám z princípu záujem združ. sa s inými	iný dôvod
	1320	1064	506	162	518	181	196	274	163



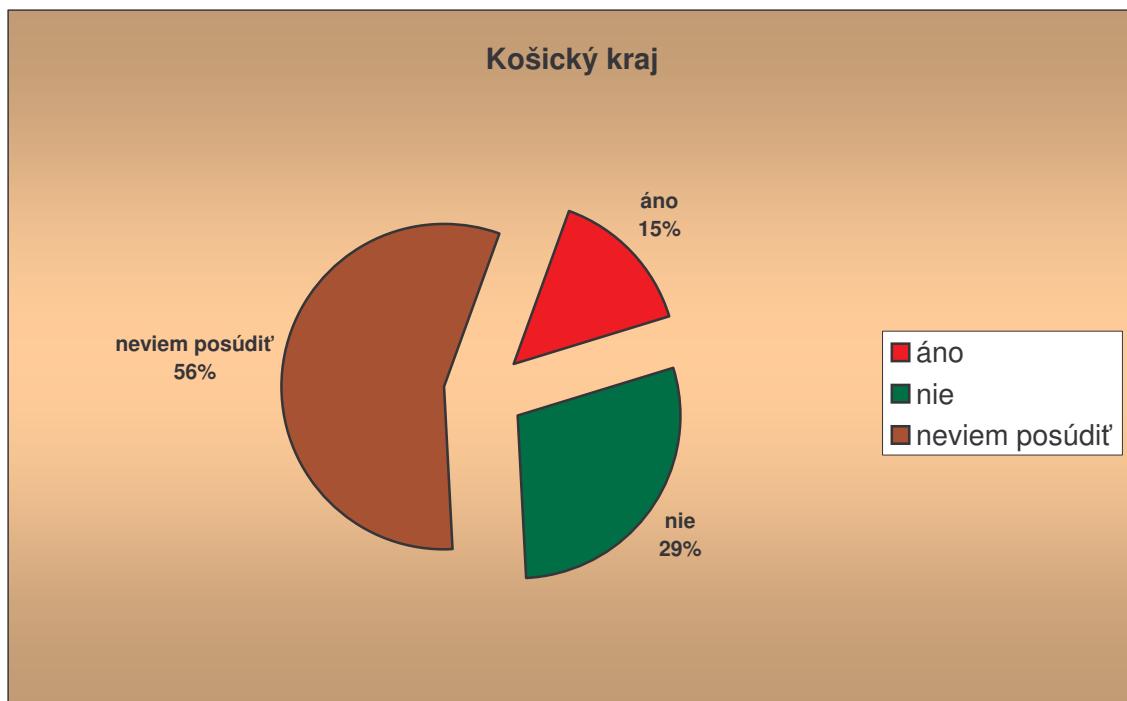
27. Pracuje vo Vašom meste študentský parlament?

okres	áno	nie	neviem posúdiť
Košice, Košice okolie	194	451	1045
%	11,48	26,69	61,83
Trebišov	78	72	125
%	28,36	26,18	45,45
Michalovce, Sobrance	57	177	314
%	10,40	32,30	57,30
Spišská Nová Ves, Gelnica	78	208	377
%	11,76	31,37	56,86
Rožňava	121	134	160
%	29,16	32,29	38,55



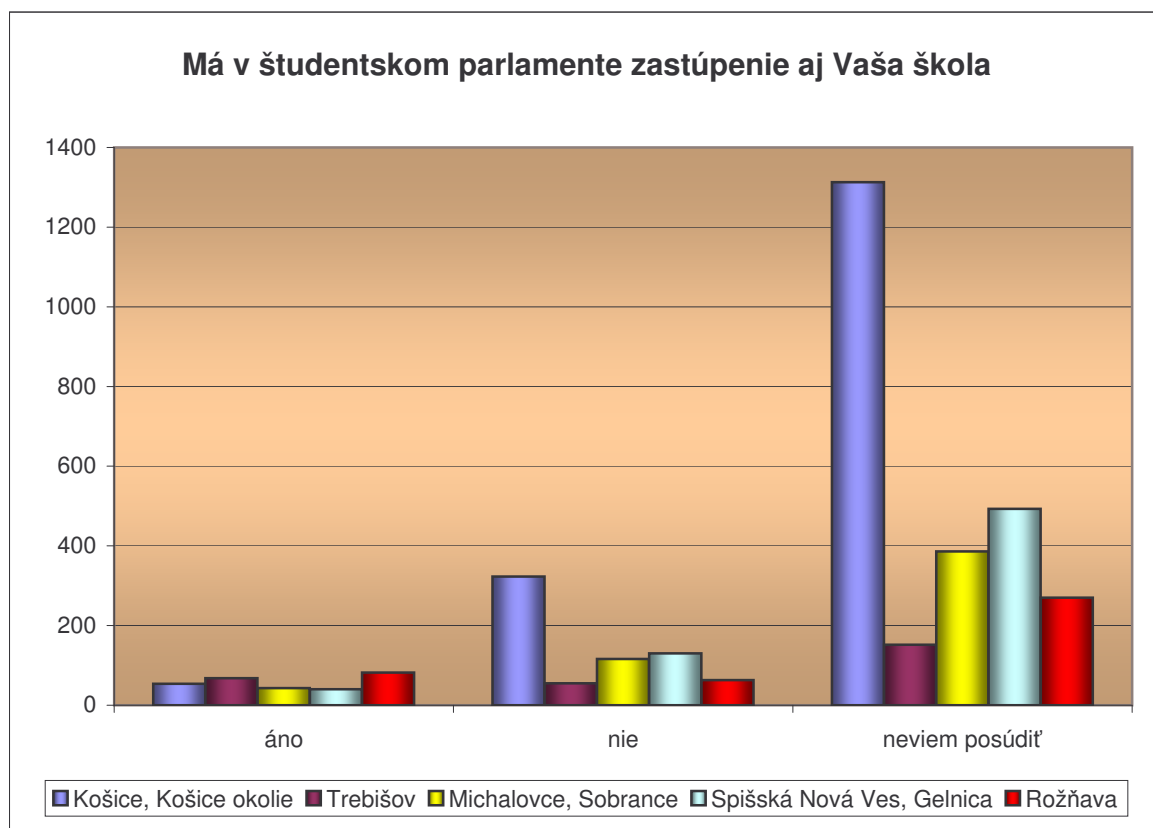
27. Pracuje vo Vašom meste študentský parlament?

Košícký kraj	áno	nie	neviem posúdiť
	528	1042	2021



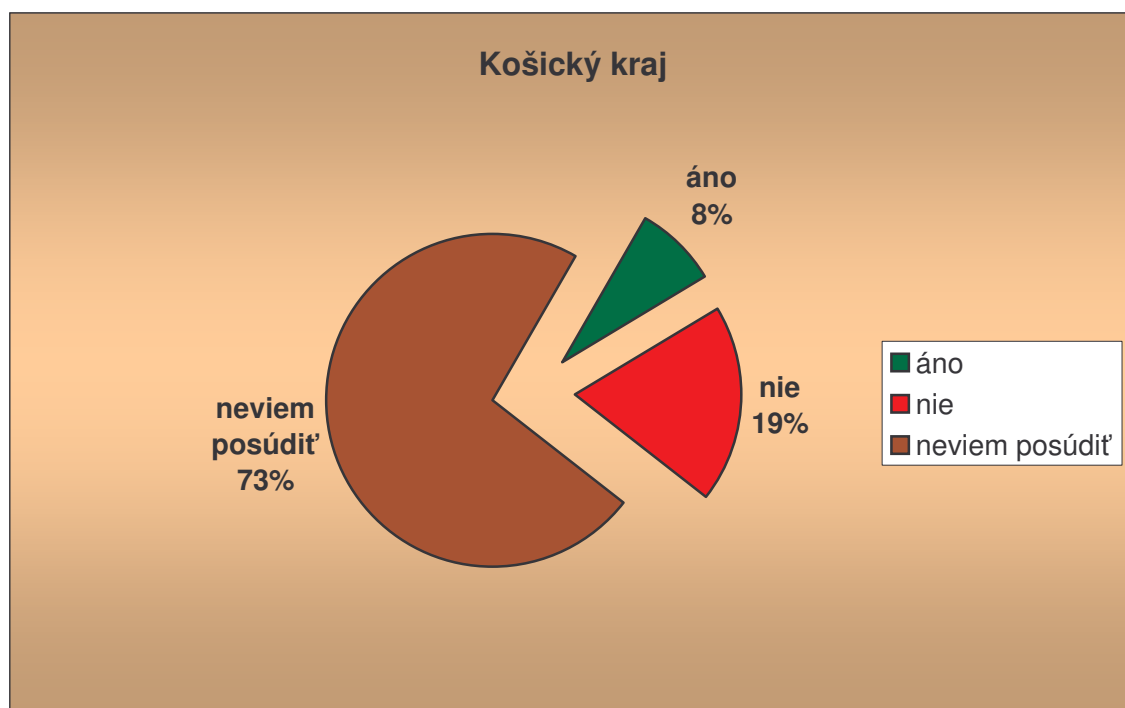
28. Má v študentskom parlamente zastúpenie aj Vaša škola?

okres	áno	nie	neviem posúdiť
Košice, Košice okolie	54	323	1313
%	3,20	19,11	77,69
Trebišov	68	55	152
%	24,73	20,00	55,27
Michalovce, Sobrance	43	116	386
%	7,85	21,17	70,44
Spišská Nová Ves, Gelnica	40	130	493
%	6,03	19,61	74,36
Rožňava	82	63	270
%	19,76	15,18	65,06



28. Má v študentskom parlamente zastúpenie aj Vaša škola?

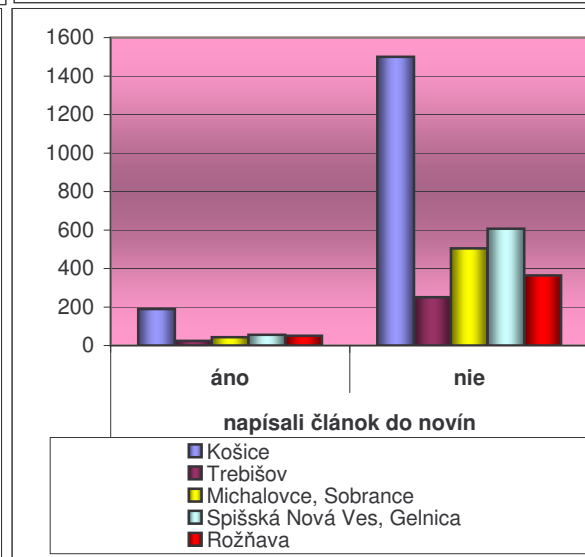
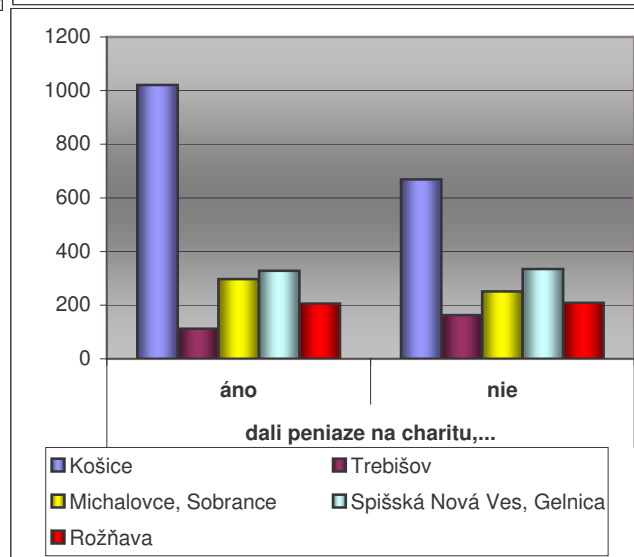
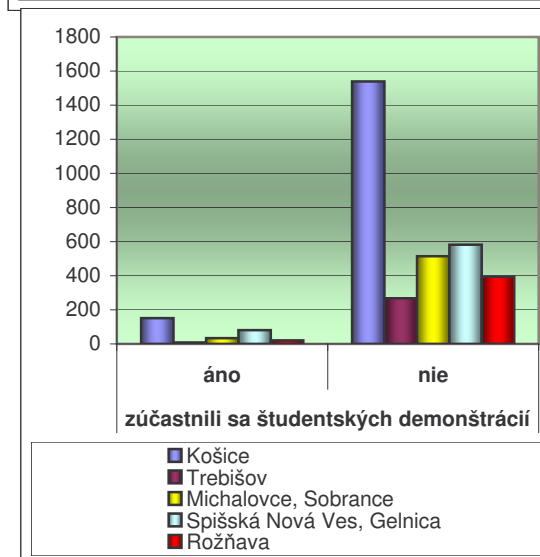
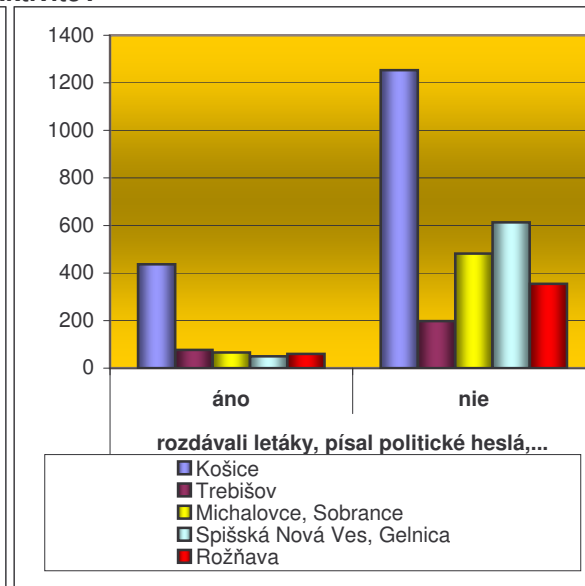
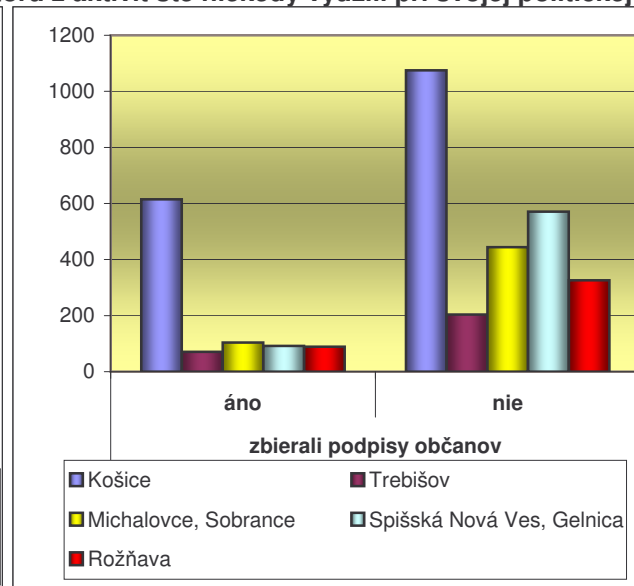
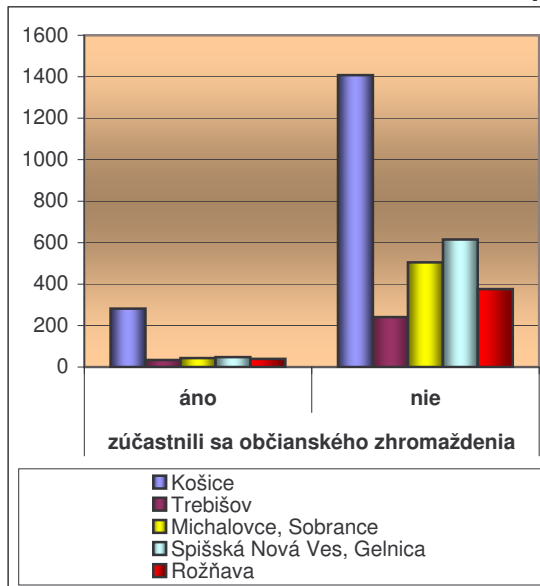
Košícký kraj	áno	nie	neviem posúdiť
	287	687	2614



29. Ktorú z aktivít ste niekedy využili pri svojej politickej aktivite?

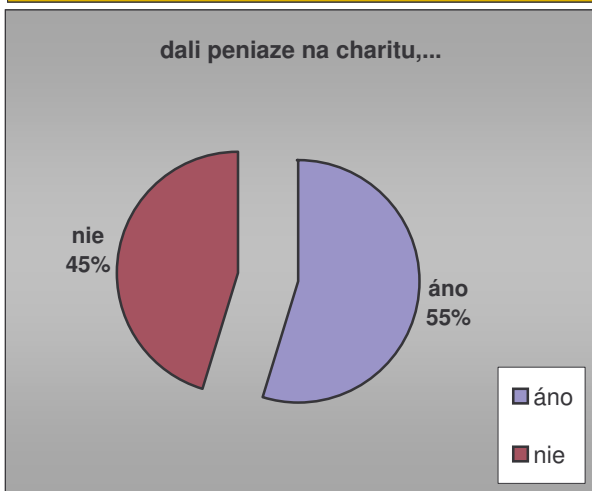
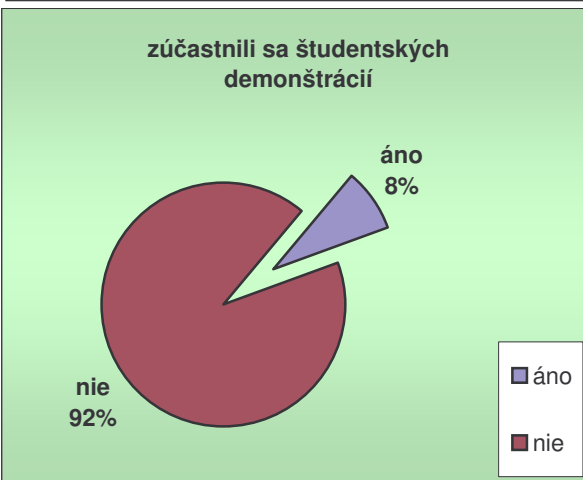
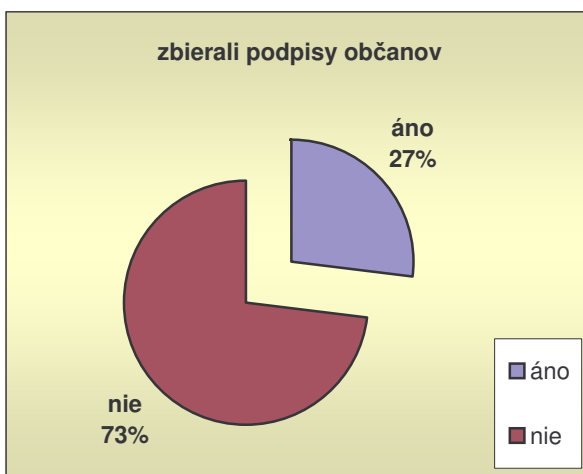
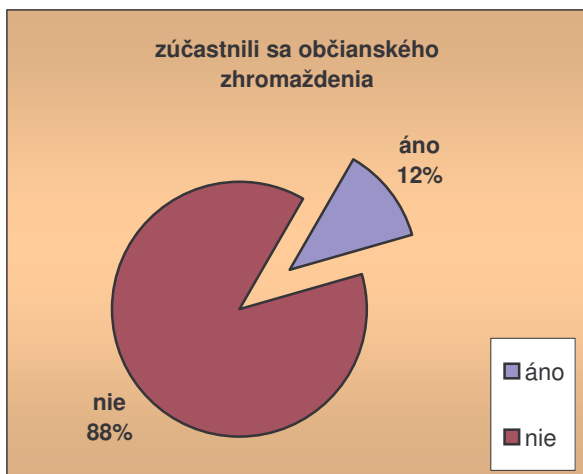
okres	zúčastnili sa občianskeho zhromaždenia		zbierali podpisy občanov		rozdávali letáky, písal politické heslá,...		zúčastnili sa študentských demonštrácií		dali peniaze na charitu,...		napísali článok do novín	
	áno	nie	áno	nie	áno	nie	áno	nie	áno	nie	áno	nie
Košice	282	1408	615	1075	437	1253	151	1539	1021	669	190	1500
%	16,69	83,31	36,39	63,61	25,86	74,14	8,935	91,07	60,41	39,59	11,24	88,76
Trebišov	34	241	71	204	77	198	8	267	112	163	24	251
%	12,36	87,64	25,82	74,18	28	72	2,909	97,09	40,73	59,27	8,727	91,27
Sobrance	43	505	104	444	66	482	34	514	297	251	43	505
%	7,85	92,15	18,98	81,02	12,04	87,96	6,20	93,80	54,20	45,80	7,85	92,15
Gelnica	48	615	92	571	50	613	81	582	328	335	56	607
%	7,24	92,76	13,88	86,12	7,54	92,46	12,22	87,78	49,47	50,53	8,45	91,55
Rožňava	39	376	89	326	60	355	21	394	206	209	51	364
%	9,40	90,60	21,45	78,55	14,46	85,54	5,06	94,94	49,64	50,36	12,29	87,71

Ktorú z aktivít ste niekedy využili pri svojej politickej aktivite?



29. Ktorú z aktivít ste niekedy využili pri svojej politickej aktivite?

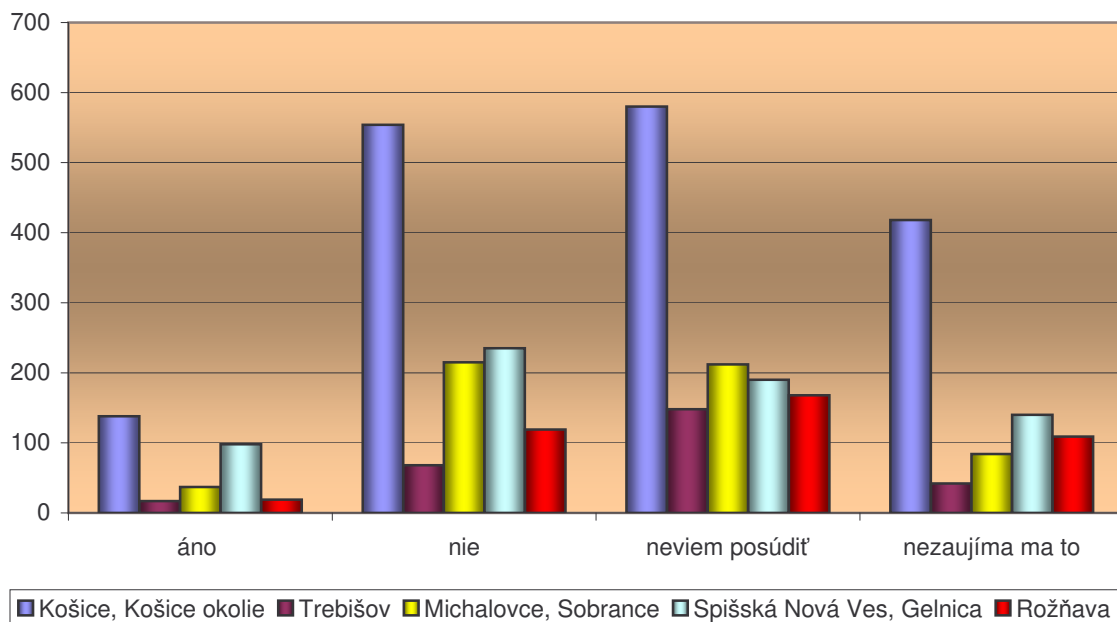
Košický kraj					
zúčastnili sa občianskeho zhromaždenia	áno	nie	zúčastnili sa študentských demonštrácií	áno	nie
	446	3191		295	3296
zbierali podpisy občanov	áno	nie	dali peniaze na charitu,...	áno	nie
	971	2620		1964	1627
rozdávali letáky, písal politické heslá,...	áno	nie	napísali článok do novín	áno	nie
	690	2901		364	3227



30. Považujete medzinárodné aktivity v práci s mládežou za luxus?

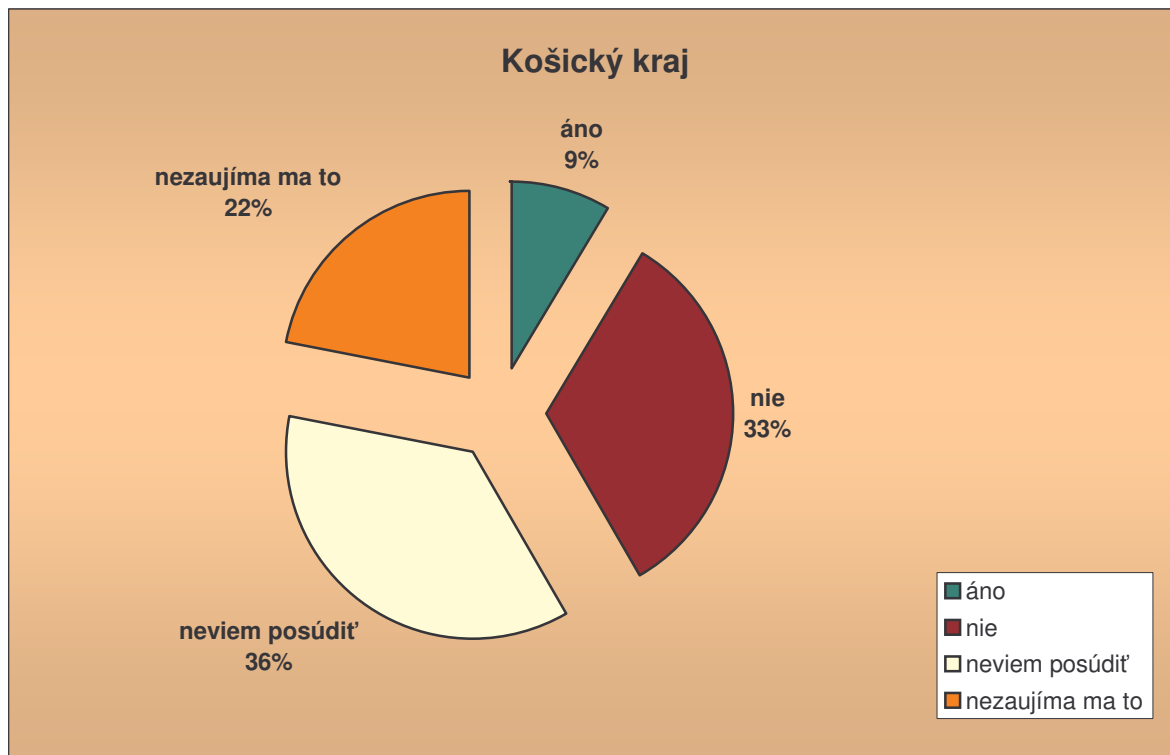
okres	áno	nie	neviem posúdiť	nezaujíma ma to
Košice, Košice okolie	138	554	580	418
%	8,17	32,78	34,32	24,73
Trebišov	17	68	148	42
%	6,18	24,73	53,82	15,27
Michalovce, Sobrance	37	215	212	84
%	6,75	39,23	38,69	15,33
Spišská Nová Ves, Gelnica	98	235	190	140
%	14,78	35,44	28,66	21,12
Rožňava	19	119	168	109
%	4,58	28,67	40,48	26,27

Považujete medzinárodné aktivity v práci s mládežou za luxus



30. Považujete medzinárodné aktivity v práci s mládežou za luxus?

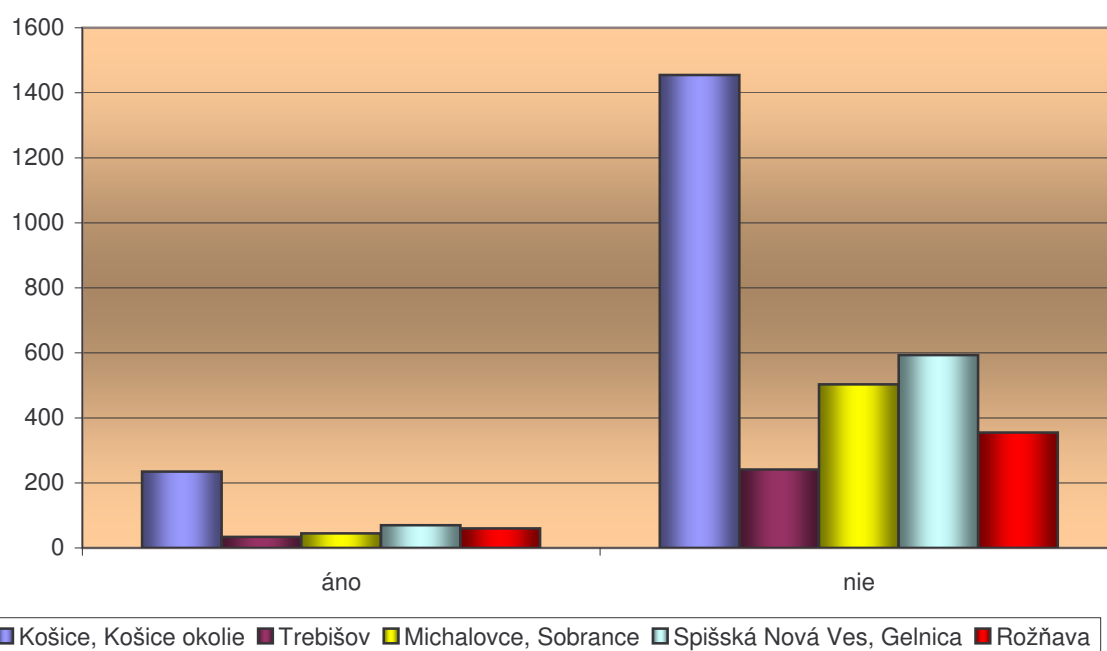
Košícký kraj	áno	nie	neviem posúdiť	nezaujíma ma to
	309	1191	1298	793



31. Zúčastnili ste sa mládežnickej výmeny?

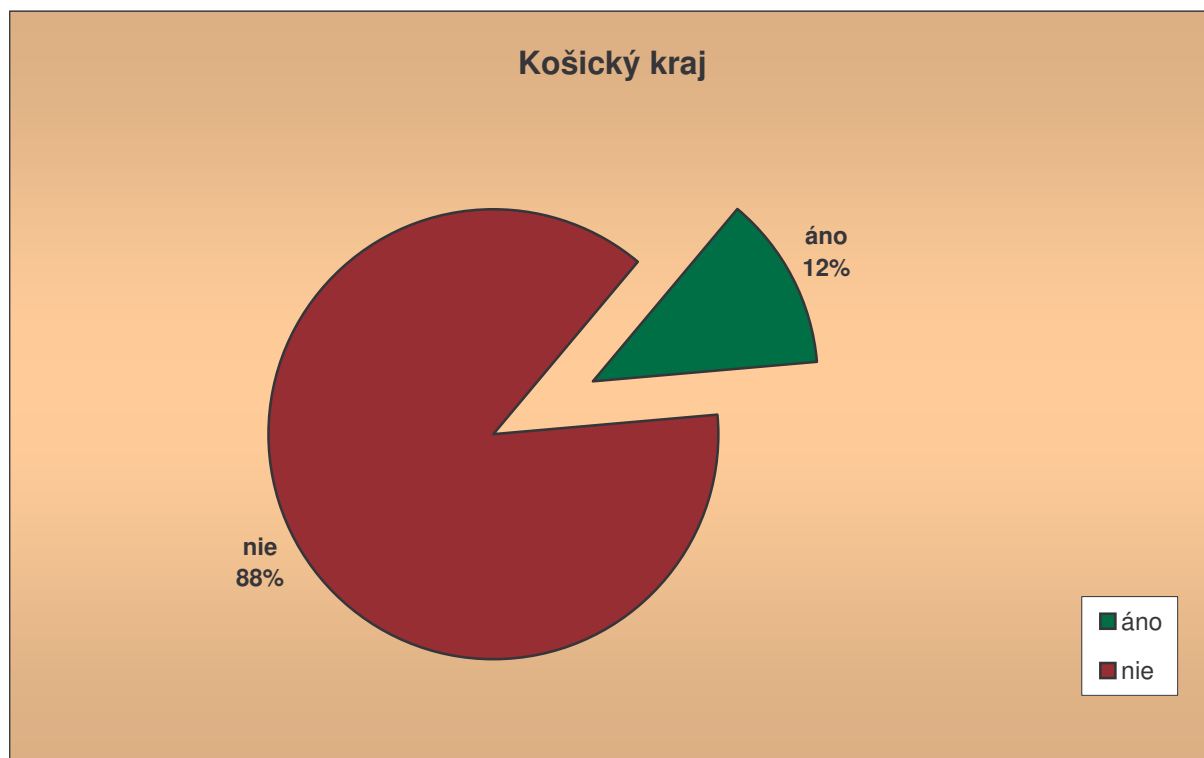
okres	áno	nie
Košice, Košice okolie	235	1455
%	13,91	86,09
Trebišov	34	241
%	12,36	87,64
Michalovce, Sobrance	45	503
%	8,21	91,79
Spišská Nová Ves, Gelnica	70	593
%	10,56	89,44
Rožňava	60	355
%	14,46	85,54

Zúčastnili ste sa mládežnickej výmeny



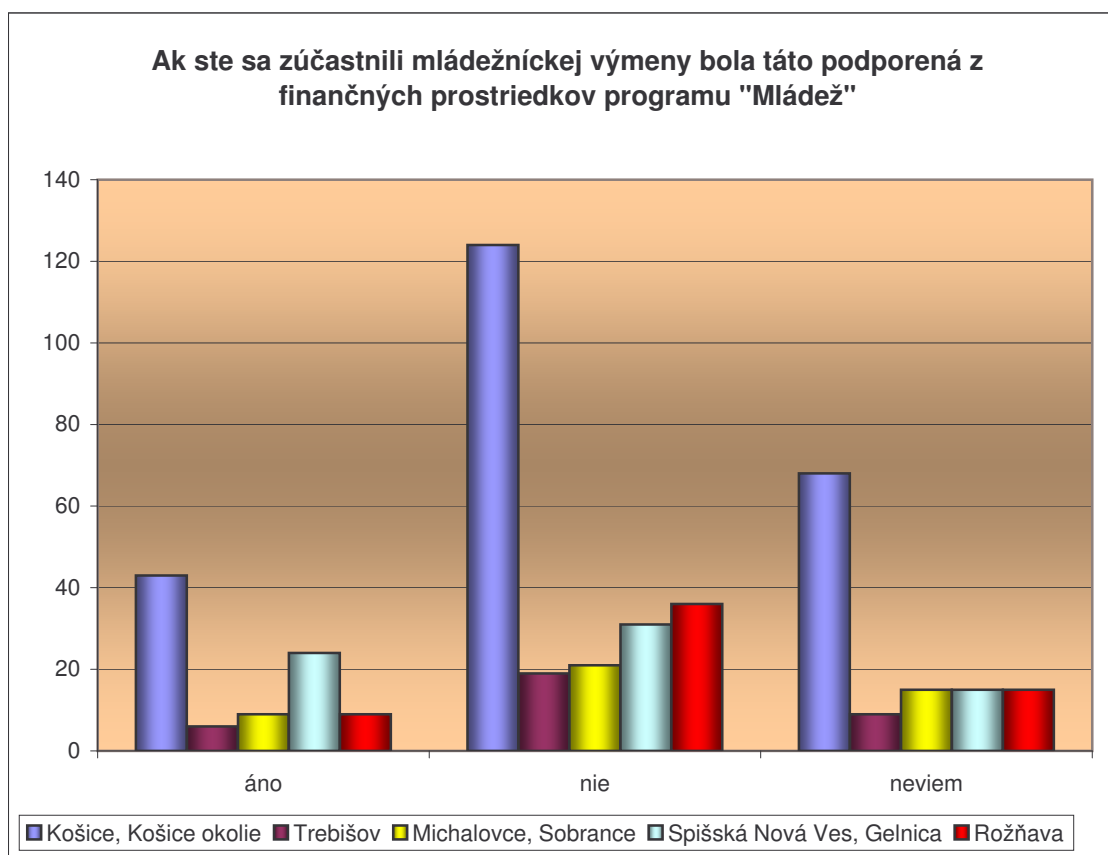
31. Zúčastnili ste sa mládežnickej výmeny?

Košícký kraj	áno	nie
	444	3147



32. Ak ste sa zúčastnili mládežníckej výmeny bola táto podporená z finančných prostriedkov programu "Mládež"?

okres	áno	nie	neviem
Košice, Košice okolie	43	124	68
%	18,30	52,77	28,94
Trebišov	6	19	9
%	17,65	55,88	26,47
Michalovce, Sobrance	9	21	15
%	20,00	46,67	33,33
Spišská Nová Ves, Gelnica	24	31	15
%	34,29	44,29	21,43
Rožňava	9	36	15
%	15,00	60,00	25,00



32. Ak ste sa zúčastnili mládežníckej výmeny bola táto podporená z finančných prostriedkov programu "Mládež"?

Košický kraj	áno	nie	neviem
	91	231	122

